

Års- och hållbarhets- redovisning 2023

Vad är det hållbara företaget?	3-9	Bolagsstyrning	39-43
Om vår affär	4	Styrelse och ledning	40-41
VD har ordet	7	Styrelse	42
Händelser under 2023	8	Koncernledning	43
Det hållbara företagets tid är nu	9		
Våra affärsområden	10-21	Finansiella rapporter	44-63
Insurance	11	Förvaltningsberättelse	45-50
Re:Commerce	14	Finansiella rapporter	51-56
Consulting	17	Noter	57-61
Digitala verktyg som höjer återbruksaffären	20	Styrelsens och VD:s underskrifter	62
		Revisionsberättelse	63
Det hållbara företaget	21-39		
Hur vi arbetar med hållbarhet	22		
Hur vi har lyckats med vårt hållbarhetsarbete under 2023	27		
Referenser	38		



Vad är det hållbara företaget?

Vi har en planet, en viss mängd resurser – en ram som vi på GIAB och alla företag måste förhålla oss till och verka inom. Som företag måste vi kunna växa utan att påverka ekosystemen och människor negativt, och helst av allt ska vi kunna växa och påverka vår omvärld positivt.

Med hjälp av dessa två principer får vi fram det som behöver vara vägledande för det hållbara företaget:

- Håll utsläpp och resursanvändning inom ramen för en planet (hantera sitt fotavtryck)
- Möjliggör en affär som ger positiva effekter på omvärlden (skapa ett handavtryck).

Principerna ger oss en uppdelning i vilka områden vi behöver fokusera på för att skapa hållbar förändring inom och utanför ett företag. Men de hjälper oss också att skapa en riktning. För ett hållbart företag har just en tydlig riktning – ett syfte att arbeta emot. Och tillsammans med tillväxt och lönsamhet skapar det den kraft som kan få den hållbara affären att lyfta.

Den här riktningen måste handla om oss – vi människor och våra samhällen. Om att skapa förutsättningar för ett gott liv där människor är friska, delaktiga och trygga. Och i ljuset av en förestående klimatkris så inkluderar detta att arbeta för blomstrande ekosystem med ett klimat i balans. Detta är vårt syfte.

GIAB är ett företag med ett syfte. Vår affär ska bidra till att minska resursutnyttjandet och de tillhörande negativa effekterna som kommer av storskalig exploatering av jordens resurser. Vi hjälper våra kunder att hantera sitt fotavtryck och förbättra sitt handavtryck genom att hålla sig inom ramen för en planet och förstärka sin positiva effekt på omvärlden. På så sätt är GIAB den naturliga samarbetspartnern som främjar och växer med hållbara affärer. Det hållbara företaget.

Andreas Anderholm Pedersen
Hållbarhetschef

Om vår affär

I en värld med ändliga resurser och ett system som bygger på resursutnyttjande krävs lösningar och kompetens inom cirkulär ekonomi och resurseffektivitet. Genom att erbjuda affärslösningar inom tre områden: Insurance, Re:Commerce och Consulting arbetar vi för att minska resursutnyttjandet och ge produkter rätt förutsättningar till ett längre liv.

Vår verksamhet är uppbyggd för att leverera en komplett cirkulär skaderegleringsprocess åt försäkringsbranschen samt hantering av returer och reklamationer åt e-handlare, producenter och distributörer på ett kostnadseffektivt och hållbart sätt. Verksamheten täcker allt från logistik, inventering, kundtjänst och skadeverifiering till eventuell reparation och återförsäljning till konsument. Med bas i den kunskap och erfarenhet vi byggt upp erbjuder vi även hållbarhetsdata och strategisk hållbarhetsrådgivning inom vårt affärsområde Consulting.

Inom alla affärsområden levererar och kommunicerar vi komplett statistik till våra samarbetspartners genom transparent och tillförlitlig ekonomi- och hållbarhetsrapportering som möjliggör kvantifiering och visualisering av våra tjänsters positiva miljöeffekter för våra samarbetspartners.

Med våra tjänster hjälper vi våra samarbetspartners att växa med hållbara affärer.

MISSION



Ge produkter
ETT LÄNGRE LIV



Garanterar
POSITIV IMPACT

FÖR AFFÄRER INOM RAMEN FÖR EN PLANET

VISION

Strategi

GIAB:s strategi är att vidareutveckla tjänsteerbjudandet för gods-, retur- och skadehantering i Sverige och Norge. Målsättningen är även att GIAB:s returhanteringstjänst ska breddas på de skandinaviska marknaderna samt på längre sikt till den europeiska marknaden.

För att bibehålla konkurrenskraft och skala upp erbjudandet behöver våra digitala verktyg, Circular Platform™ och Planetary Model™, som ligger till grund för all vår verksamhet kontinuerligt utvecklas. Vi fokuserar huvudsakligen på organisk tillväxt genom fortsatt etablering på befintliga marknader och utveckling av GIAB:s nuvarande tjänster.

Den viktigaste delen av GIAB:s strategiska inriktning är hållbarhet och förmågan att förvalta produkter på ett affärsmässigt och resurseffektivt sätt. GIAB ska vara en pålitlig partner som arbetar proaktivt och agilt med att optimera tjänsteerbjudandet, effektiviteten och lönsamheten. Synergier mellan branscher, verksamheter och discipliner är en viktig del av strategin och ett framgångsrikt hållbarhetsarbete.

Finansiell målsättning

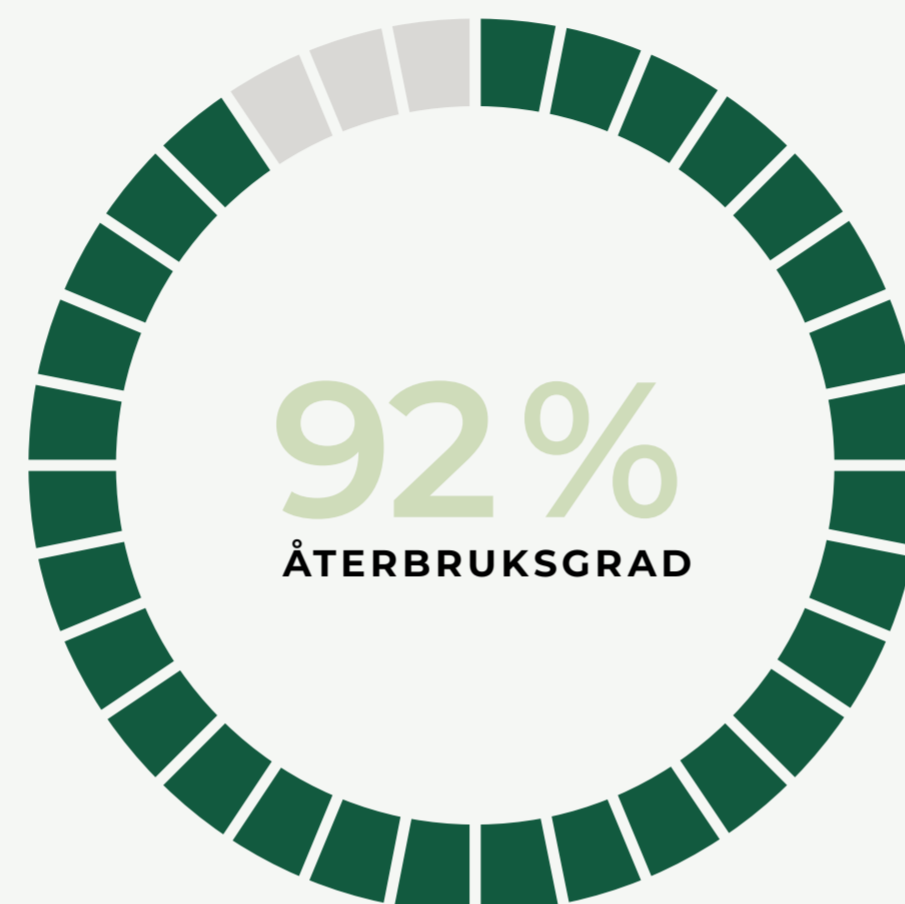
- Att inom 24 månader uppnå en genomsnittlig årlig organisk omsättnings-tillväxt om **15%**
- Att inom 24 månader uppnå en EBITDA-marginal överstigande **10%**

Organisation

GIAB består av 59 medarbetare (ett genomsnitt under 2023) och är moderbolag i en koncern bestående av tre helägda dotterbolag:

Godsinlösen Nordic AS – vår norska verksamhet, samt Godsinlösen Nordic OY och Recircu AB där ingen verksamhets bedrivs för tillfället

Vår operativa verksamhet bedrivs huvudsakligen från Staffanstorp. Här finns även vår omnikanalsbutik Returhuset. Utöver det har GIAB en enhet belägen i Stockholm samt en enhet i Oslo.



59
MEDARBETARE

ÖVER
148 214
ÅTERBRUKADE PRODUKTER

MINST
2568ton
CO₂ I KLIMATBESPARING



VD har ordet

Vi vill göra skillnad och så mycket mer

Koncernen

Året har präglats av ett intensivt arbete med att tydliggöra vår affär mot våra kunder, förenkla våra modeller och anpassa organisationen därefter.

De två första kvartalen var främst inriktade på att genomföra det omfattande besparingsprogrammet som lanserades under januari 2023 motsvarande 20 miljoner kronor årligen, och att återta delar av den volym som vi tappade från försäkringsbolagen under pandemin, samt att börja en översyn av affärsmodellen för Re:Commerce som inte når upp till våra förväntningar.

Under det tredje och fjärde kvartalet genomfördes en del organisationsförändringar med bland annat en ny koncernledning, som intensifierade arbetet kring vår affär och de systemstöd och modeller som möjliggör våra kundererbjudanden. Med de nya direktiv och regelverk som kommer från EU med start från 1 januari 2024 kommer hållbarhetskraven och skyldigheten att rapportera miljöavtryck att öka väsentligt. Målsättningen är tydlig med att förflytta GIAB upp i värdekedjan, och bygga verksamheten kring våra egenutvecklade system Planetary Model™ och Circular Platform™, som skall hjälpa våra kunder att konkretisera och möjliggöra beräkning av den minskade miljöbelastning som återbruk ger.

Finansiellt

För helåret uppvisade koncernen en minskad omsättning med 7,5 miljoner kronor (-5%), medan vi för det tredje och fjärde kvartalet ackumulerat såg en omsättningsökning med 4,5 miljoner kronor (+6%) jämfört med motsvarande period föregående år. Vad gäller bruttomarginalen så var utvecklingen densamma, med ett helår som visade en minskning med 0,8%, medan det tredje och fjärde kvartalet ackumulerat hade en stark utveckling med en ökad bruttomarginal om 4,1% jämfört med motsvarande period föregående år. De totala rörelsekostnaderna minskade med 31,6 miljoner kronor för helåret, respektive 18,3 miljoner kronor för det tredje och fjärde kvartalet ackumulerat. Rörelseresultatet (EBIT) ökade för helåret med 24,2 miljoner kronor, respektive 22,8 miljoner kronor för det tredje och fjärde kvartalet ackumulerat. Kassaflödet för helåret uppgick till -7,3 miljoner kronor, medan det tredje och fjärde kvartalet ackumulerat uppvisade ett positivt kassaflöde om 2,4 miljoner kronor.

Genomfört besparingsprogram i kombination med återtagna volymer från försäkringsbolagen, har varit avgörande för de effekter vi har sett under det tredje och fjärde kvartalet. Under det fjärde kvartalet lanserade vi ytterligare ett besparingsprogram om 5 miljoner kronor årligen som kommer att få effekt fr o m februari 2024.

Affärsområdena

Insurance – Med de aktiviteter som startade under april 2023 i form av ett gediget utbildningsprogram för försäkringsbolagens skadereglerare och våra egna medarbetare, började resan i att återta förlorade volymer från pandemin. Detta blev visuellt under det tredje och fjärde kvartalet då omsättningen för affärsområdet ökade med 27% respektive 32% jämfört med motsvarande period föregående år.

Utöver detta har vi haft ett flertal diskussioner med olika försäkringsbolag om en potentiell uppstart av våra tjänster inom Cirkulär Skadereglering™, där vi under det tredje kvartalet har inlett ett nytt samarbete med Tre Kronor, vilket är ett helägt dotterbolag till Folksam.

Re:Commerce – Arbetet med att analysera värdekedjan har intensifierats under det fjärde kvartalet, där stort fokus ligger i att tydliggöra och avgränsa vårt kunderbjudande. Våra interna processer finslipas och utvecklas, för att med rätt produktgrupper, minimerad hanteringstid för varje enskild produkt, relevanta prissättningsmodeller, och val av mest effektiva försäljningskanal, skapa en lönsam och attraktiv återbruksaffär.

Vi har under året avvecklat en del olönsamma affärer, och som en konsekvens har vi sett en minskad försäljning under året, men där vi samtidigt sett en klart stigande bruttomarginal jämfört med föregående år. Nu är vi fokuserade på att utveckla och förbättra vår strategi, och vi kommer att se ett antal förändringar kopplat till våra kundererbjudanden, väl supporterat av systemstöd och processer.

Consulting – GIAB tar nu ett viktigt steg genom lanseringen av Planetary Model™, verktyget som hjälper aktörer som hanterar, säljer och återbrukar produkter att minska sina fotavtryck och öka sitt handavtryck. Planetary Model™ är det första verktyget som mäter alla produkters hela ekosystemvärde – i varje tänkbart led. Återkopplingen från både befintliga och nya kunder visar på ett stort intresse, och ett flertal pilotstudier med delvis nya produktkategorier, är planerade.

Consulting kommer att vara en viktig del av det kommersiella navet i erbjudandet av hållbarhetstjänster inom GIAB, dels i egen regi, men inte minst i samarbete med våra två andra affärsområden.

Vi gör skillnad

Vår konsumtion är elefanten i rummet när det pratas hållbar omställning. Upp emot 70% av alla klimatutsläpp och 90% av förlusten av den biologiska mångfalden kommer från vår resursutvinning som drivs på av vår konsumtion. Vi jobbar hårt för att vara en del av lösningen och vi har nuläget en bättre möjlighet att bidra än någonsin. Då kraven ökar på hållbarhetsrapportering, då ökar också viljan att göra skillnad.



Christer Persson
VD

Händelser under 2023

Christer Persson GIAB:s nya VD

18 september 2023 tillträdde Christer Persson som ny VD. Christer är civilekonom och har varit GIAB:s styrelseordförande sedan 2022. Christer kommer senast från uppdraget som VD och Koncernchef för Kährs Group AB. Christer är fortsatt styrelsemedlem i GIAB och vidare styrelsemedlem i Ikano Industry.

Framgångsrikt samarbete med IHM Business School

Under 2023 har vi haft ett nära samarbete med IHM Business School och har under året arbetat med tre utbildningar inom Cirkulär affärsutveckling. Utbildningen är mycket populär vilket bland annat visar sig i ett högt söktryck på platserna, men också genom att ett stort antal studenter slutfört utbildningen.

Pilotprojekt med Dustin

Under 2023 har GIAB inlett ett pilotprojekt tillsammans med Dustin, där vi arbetar med att skapa en mer hållbar eftermarknad för produkter som återkommer till Dustin i form av returer, reklamationer och ångrade köp.

Påbörjat arbetet med CSRD

GIAB har påbörjat arbetet med att linjera sin verksamhet med de kommande EU-kraven för hållbarhetsrapportering – Corporate Sustainability Reporting Directive (CSRD). Under 2023 har vi utfört en dubbel väsentlighetsanalys som är det första steget för att kunna implementera de nya rapporteringskraven.

Ny organisationsstruktur med fokus på att höja återbruksaffären

Sedan den 1 november 2023 har GIAB en ny koncernledning och organisationsstruktur, allt för att göra oss starkare och bättre rustade för att utveckla och följa affären. Utöver de tre affärsområdena kompletteras organisationen av tre stödfunktioner inom finans, hållbarhet och operations.

Tre Kronor Försäkring AB anslutna till Mobilcirkeln

GIAB och Tre Kronor Försäkring AB har under 2023 fördjupat sitt samarbete för en hållbar skadereglering av mobiltelefoner, genom att Tre Kronor har anslutit sig till Mobilcirkeln.

Vi ökar våra kommunikationsinsatser

I slutet av året inleddes en rekryteringsprocess för en kommunikatör som ytterligare kommer att stärka GIAB:s synlighet för våra olika intressenter. Fokusområdet kommer att vara en förbättrad intern såväl som extern kommunikation, IR-kommunikation samt bolagets form-språk i sin helhet.

Planetary Model™ levererar unik hållbarhetsdata

Under 2023 har vi lagt stort fokus på utvecklingen av Planetary Model™, en modell som beräknar företags positiva påverkan (handavtryck) från återbruk av produkter. Modellen är nu färdigutvecklad och kommer lanseras under kvartal 1 2024.

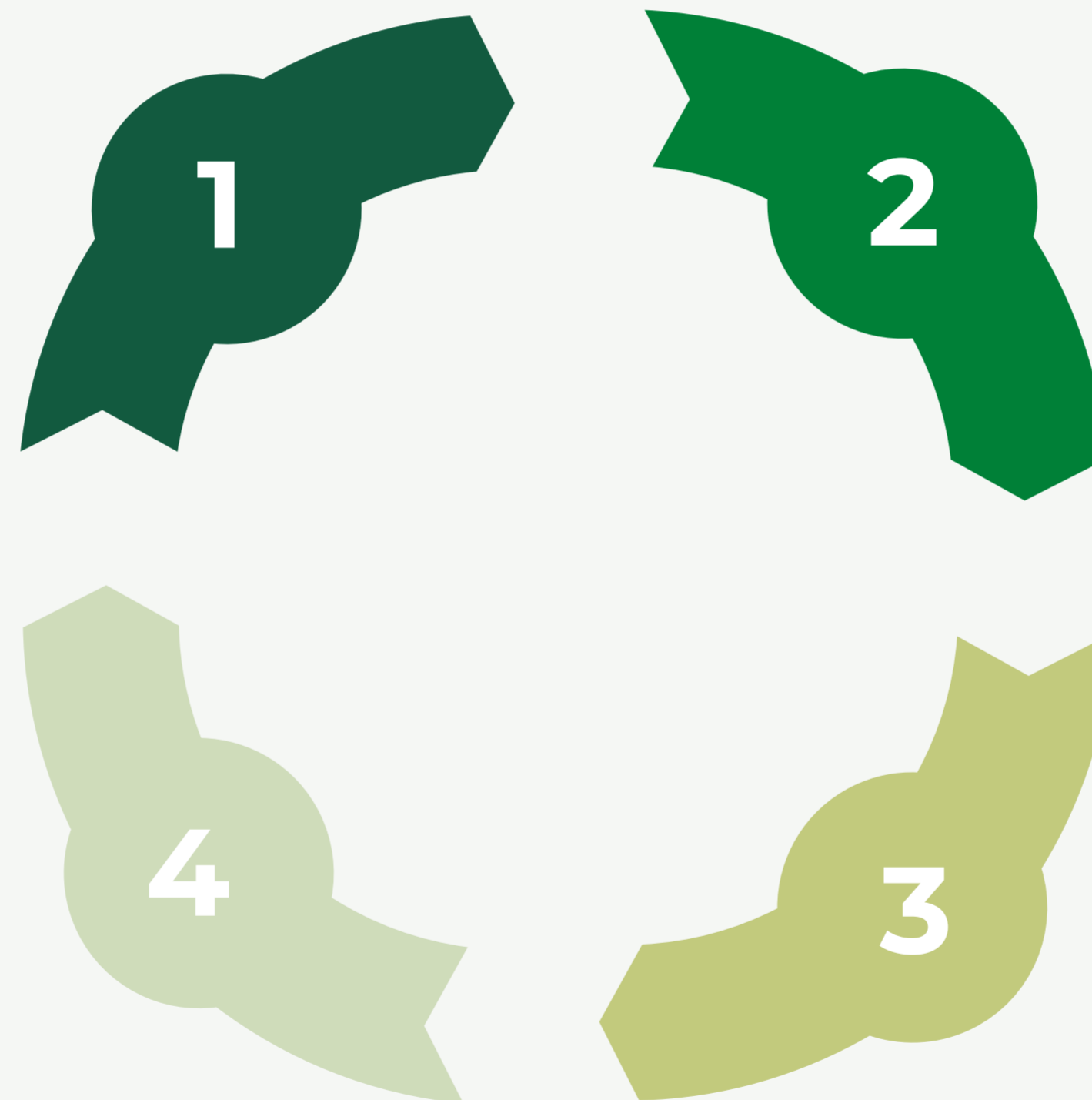
Det hållbara företagets tid är nu

Stora kostnadsbesparingar identifierade vid omställning från linjär produktion

Studier visar att en omställning till mer cirkulära affärsmodeller inte bara minskar utsläpp utan även ger stora potentiella kostnadsbesparingar (PwC). Förlängd livslängd för produkter och material ger även långsiktigt en mer positiv ekonomisk utveckling tillsammans med ökad resiliens (RISE).

Planeten måste räddas för att människan ska kunna överleva

Den senaste syntesrapporten från FNs klimatpanel fastställer återigen att klimatförändringarna är en direkt effekt av mänsklig aktivitet och desto längre tid det tar för oss att agera och minska växthusgasutsläpp, desto svårare och mindre effektiva kommer åtgärderna för att begränsa detta att vara (IPCC). Enligt Stockholm Resilience Center har redan sex av nio planetära gränser överskridits, vilket ökar riskerna för irreversibla klimatförändringar och fler klimat-händelser, exempelvis översvämningar, torka och skogsbränder (Stockholm Resilience Center).



Lagstiftning styr mot det hållbara

Både inom EU och Sverige används lagstiftning för att skapa incitament för mer hållbart beteende. Detta är fram för allt tydligt i EU:s taxonomi för hållbara investeringar – som kommer att styra vad som kommer att räknas som hållbara ekonomiska aktiviteter framåt – samt EUs nya rapporteringsdirektiv CSRD. Under 2023 har även EU-direktivet Green Claims presenterats som ämnar att säkerställa att konsumenter får tillgång till tillförlitlig och verifierbar miljöinformation och minska förekomsten av greenwashing.

Konsumenter efterfrågar återbruk

Efterfrågan på hållbara produkter ökar i snabbare takt jämfört med ohållbara produkter (McKinsey). Under 2023 har e-handeln för alla sektorer sett en svagare tillväxt, men återbruk och second hand har fortsatt växa sig starkare, och fler kunder söker återbrukade produkter för att både spara pengar och kunna handla mer hållbart (E-handelskollen).

Våra affärsområden

GIAB:s verksamhet täcker tre affärsområden med olika marknader. Den gemensamma nämnaren för affärsområdena är fokuset på att förlänga livet på produkter och kapaciteten att kvantifiera de positiva effekterna av återbruk med genomgående rapportering och visualisering av hållbarhetsdata. Utöver de tre affärsområdena kompletteras organisationen av tre stödfunktioner inom finans, hållbarhet och operations.

Insurance
CIRKULÄR SKADEREGLERING

Re:Commerce
HÅLLBAR RETURHANTERING

Consulting
HÅLLBAR AFFÄRSUTVECKLING

Insurance

Insurance driver utvecklingen av cirkulär skadereglering i Norden. Affärsområdet innefattar GIAB:s tjänster enligt en standardiserad process för ansvarsfull produkthantering till den nordiska försäkringsbranschen.

Utgångspunkten är att försäkringstagaren skickar in sin skadade produkt till oss för att sedan få skadan verifierad för att vara berättigad till ersättning. Produkter som skickas in till GIAB återbrukas genom reparation, rekonditionering och skickas slutligen tillbaka till försäkringstagaren. Vissa av de inskickade produkterna återgår inte till försäkringstagaren utan säljs i GIAB:s försäljningskanaler till en ny användare. Resultatet blir såväl en ekonomisk besparing (då många anmälda skador ej skickas in) och nöjdare försäkringskunder. För försäkringsbolag blir det ett konkret hållbarhetsarbete med miljöbesparingar då produkter repareras i stället för att nya införskaffas.

Inom affärsområdet erbjuder vi hantering av mobiltelefoner utifrån ett standardiserat förfarande för telefoner kallat Mobilcirkeln®. GIAB samlar in telefoner från försäkringstagare, där de sedan skadeverifieras, värderas och kunden får ersättning utifrån principen att en telefon ska ersättas med en telefon av samma modell och prestanda.

Vår cirkulära skadereglering bedrivs med hjälp av GIAB:s egenutvecklade digitala plattform, Circular Platform™ samt Plane-

tary Model™, som möjliggör automatisk kommunikation med försäkringstagaren, beräkning av miljöbesparingar som hanteringen innebär, samt generering av kundundersökningar för försäkringsbolagen. Månadsvis levererar GIAB en hållbarhetsrapport med data, statistik och resultat till försäkringsbolagen där bland annat miljö- och kostnadsbesparingen redovisas.

2023 och framåt

Under 2023 har fokus legat på utbildning och kompetensutveckling genom gemensamma aktiviteter med vår största kund Folksam. Syftet har varit att öka förståelse för våra cirkulära tjänster och stärka vårt samarbete, vilket har visat sig mycket positivt. Vi kommer under 2024 att fortsatt intensifiera utbildning och kompetensutveckling för våra kunder.


Vi ser ett ökat intresse och behov hos försäkringsbolag att agera hållbart och tillsammans med kommande regelverk från EU inom hållbarhetsrapportering och cirkulär ekonomi ligger våra tjänster inom Insurance helt rätt i tiden.



”Insurance är en hub för den nordiska försäkringsmarknaden där vi erbjuder en palett av lösningar för en hållbar, rättvis och standardiserad produkt- och godshantering. Under 2024 kommer vi fortsätta att lägga till fler cirkulära lösningar till vår portfölj.”

Robin Fransson

Affärsområdeschef Insurance



Tre Kronor

Anna Elliot Frick

Skadeförmedling, Tre Kronor Försäkring AB

Vilka är de viktigaste hållbarhetsfrågorna för det företag du representerar?

Tre Kronor Försäkring AB är ett bolag inom Folksam-koncernen som har Folksam ömsesidig sakförsäkring som moderbolag, vilket gör att vi delar Folksam-gruppens stolta traditioner och höga ambitioner inom hållbarhetsarbete, där visionen är att våra kunder ska känna sig trygga i en hållbar värld.

Hur bidrar samarbetet med GIAB till ert hållbarhetsarbete?

För att hushålla med jordens resurser behöver vi en hållbar utveckling och ekonomi som bygger på kretslopp – en cirkulär ekonomi. Här bidrar samarbetet med GIAB genom cirkulär skadereglering, godsinslösen och återbruk. Belastningen på miljön minskar då GIAB tar vara på skadat gods och mobiltelefoner får nytt liv i stället för att slängas på tippen, alternativt återvinns på bästa sätt.

Vilket värde skulle du säga att vårt samarbete ger er?

Vi kan via GIAB presentera mätbara mål som på riktigt visar att belastningen på miljön minskar i form av mindre avfall och lägre koldioxidutsläpp. Det bidrar till att våra kunder ska känna sig trygga i en hållbar värld. Vi ser även ett mervärde i att GIAB:s leverans bidrar till en mycket hög kundnöjdhet.

Hur ser ni på samarbetet framöver?

Vi ser positivt på samarbetet då det är en fortsatt viktig del av Tre Kronors hållbarhetsarbete. Genom att integrera mätbara hållbarhetsmål i leverantörskedjan kan vi tillsammans göra skillnad.

Re:Commerce

Re:Commerce avlastar handeln kring de utmaningar som kommer från returhantering – med hållbarhet i fokus. Affärsområdet innefattar GIAB:s tjänster för retur- och reklamationshantering åt e-handelsbolag, distributörer och producenter.


Inom Re:Commerce verifierar vi att returer och reklamationer är returnerade enligt rådande villkor. Produkterna genomgår sedan en process där de rekonditioneras, deras skick graderas och eventuell värdeminskning tillämpas innan produkterna återförs till marknaden. GIAB erbjuder i dagsläget försäljning via GIAB:s egenägda e-handel Returhuset samt fysiska butik, men även via Blocket, Tradera eller andra, för varan, lämpliga försäljningskanaler. För våra samarbetspartners blir våra tjänster därmed ett konkret hållbarhetsarbete med tydliga miljöbesparingar som är ett resultat av att vi ger de produkter vi hanterat en möjlighet till ett längre liv.

Vår returhanteringstjänst bedrivs med hjälp av GIAB:s egenutvecklade digitala plattform, Circular Platform™ samt Planetary Model™, som möjliggör en effektiv hantering av produkterna samt beräkning av miljöbesparingar som hanteringen innebär. Månadsvis levererar GIAB en hållbarhetsrapport med data, statistik och resultat till alla uppdragsgivare där bland annat miljö- och kostnadsbesparingen redovisas.

2023 och framåt

Under 2023 har Re:Commerce fokuserat på att fördjupa relationerna med de samarbetspartners vi fick under 2022 och genom det öka våra in- och utflöden av produkter.

Under 2024 kommer vi att arbeta vidare med våra nuvarande samarbeten för att kunna utöka vår volym och omsättning, men även fokusera på att effektivisera våra processer. Utöver detta kommer vi att utvärdera våra försäljningskanaler för att möjliggöra för fler kunder att nå oss.



” Re:Commerce sätter hållbarhet i förarsätet med en eftermarknadstjänst som möjliggör en hållbar affär av returer och andra avvikande produktflöden. Jag ser fram emot fortsatt förtroende från våra kunder, med trimmade operativa processer har vi ett bättre läge än någonsin att växla upp i både volym och kvalité.”

Klas Hansson-Gladh
Affärsområdeschef Re:Commerce



Sandra Dilberovska

Sustainability Circularity Lead för Dustin

Vilka är de viktigaste hållbarhetsfrågorna för Dustin?

Vi har satt tre övergripande hållbarhetsmål för 2030: att ha neutral klimatpåverkan i vår värdekedja, att vara 100% cirkulära samt att ha vidtagit 100 åtgärder för social jämlikhet. För att nå dessa mål krävs det ett aktivt arbete med våra samarbetspartners och intressenter.

Hur bidrar samarbetet med GIAB till ert hållbarhetsarbete?

Vårt samarbete med GIAB bidrar till vår cirkulära resa på Dustin. Samarbetet har hjälpt oss att förstå effekterna av de produkter som returneras av våra kunder som vi av varierade anledningar inte kan sälja vidare. Samarbetet hjälper oss även hitta förbättringsområden och strategier för att hantera dessa returnerade produkter på ett mer hållbart sätt.

Hur ser ni på samarbetet framöver?

Framöver ser vi att samarbetet med GIAB kan hjälpa med djupare analyser och gemensamma initiativ för att ta fram mer hållbara metoder för att hantera returnerade produkter som inte passar traditionella återförsäljningskanaler. Detta kan inkludera att utforska innovativa återbruksmetoder och alternativa användningsområden för dessa produkter. Vi ser samarbetet som en viktig komponent att finna nya cirkulära metoder i vår verksamhet.

Consulting

Consulting är den naturliga samarbetspartnern för aktörer som vill främja och växa med hållbara affärer. Affärsområdet består av ett tvärdisciplinärt team som arbetar med att stötta verksamheter över hela deras hållbarhetsresa genom att utveckla strategier, genomföra utbildningsinsatser och ge kunskap samt verktyg för att omsätta hållbarhetsarbetet till attraktiva affärsmodeller.


Consulting erbjuder möjligheten för företag att få reda på hur deras verksamhets positiva miljöpåverkan kan maximeras genom nyttjandet av Planetary Model™. Modellen möjliggör beräkning av positiv påverkan (handavtryck) av förlängd produktanvändning för ett stort antal produktkategorier. Genom att förstå den negativa påverkan från olika produktkategorier samtidigt som vi har kunskap om vilka produktkategorier som är en hållbar och attraktiv återbruksaffär kan vi tillsammans med kunden utveckla strategier för ett hållbart produktsortiment som både ger litet fotavtryck och ett stort handavtryck.

Inom Consulting gör vi konkret skillnad genom att sätta produktens värde i centrum och omsätta praktisk och teoretisk kunskap för att skapa förändring. Det är också detta som särskiljer Consulting från våra konkurrenter, vilket ger en trovärdighet till de tjänster vi erbjuder.

2023 och framåt

Under 2023 har vi lagt stort fokus på utvecklingen av Planetary Model™. Utöver detta har vi genomfört utbildningar inom hållbar affärsutveckling och cirkulär affärsutveckling, implementerat hållbarhetsstrategier och projektlett innovationsprojekt för kunder.

Under 2024 kommer vi fortsätta lansera vår Planetary Model™ i handeln och försäkringsbranschen. Vi kommer fortsätta vara en drivande kraft för utvecklingen av hållbara lösningar inom e-handeln.



” Med Planetary Model™ vill vi tydliggöra en produkts hela värde, både det ekonomiska och det ekologiska värdet som ekosystemet har laddat in en produkt. Med denna kunskap vill vi utvecklas tillsammans med våra samarbetspartners på ett sådant sätt att vi ändrar vilka produkter som produceras och återbrukets roll samt funktion i ekonomin.”

Evalena Blomqvist
Affärsområdeschef Consulting

KUNDE
EXEMPEL
3

Linda Myrinder

Ansvarig – Utbildningsledare på IHM för korta YH-utbildningar som går på distans

Varför erbjuder ni en kurs inom cirkulär affärsutveckling?

Utbildningen Cirkulär affärsutveckling bygger på den behovsbild som IHMs näringslivspartners uttryckt. Djupare och bredare kunskap om, och analys av, de globala hållbarhetsmålen samt kopplingen till näringslivets ansvar efterfrågas, liksom praktisk kompetens och metodik att integrera de globala målen i organisationsprocesserna utifrån företagets befintliga verksamhetsmål.

Hur upplever ni resultatet av kursen? Har kursen varit uppskattad?

Kursen är väldigt uppskattad och har många sökande vid varje kursstart. Vi har haft studerande som vågat ta steget att starta eget företag efter att de gått kursen vilket jag kan tycka är ett bra bevis på att kursen håller en hög nivå.

ORDER  NORDIC



Tobias Wendrup

Kursdeltagare – Kvalitets- och Hållbarhetsansvarig hos Order Nordic samt deltagare i kursen "Cirkulär affärsutveckling"

Varför sökte du kursen i Cirkulär affärsutveckling på IHM?

Jag sökte kursen i cirkulär affärsutveckling därför att jag ville få möjlighet att fördjupa mina kunskaper i den cirkulära affären och få förståelse för hur detta skulle kunna appliceras i vår verksamhet.

Vad tar du med dig från kursen till din verksamhet?

Det jag framför allt tar med mig är förstärkt kunskap kring hur en Cirkulär affär faktiskt kan se ut. Redan innan jag sökte kursen så tittade vi på hur vi skulle kunna ställa om vår affärsmodell till att bli mer cirkulär. Men det kändes väldigt abstrakt och svårfångat. Nu när jag slutfört kursen, tycker jag bilden är betydligt klarare och jag förstår hur jag ska omvandla teori till praktisk handling.

Digitala verktyg som möjliggör affärer inom ramen för en planet

Förutsättningen för att vi ska kunna leverera en process som både är bra för planeten och affären är våra kraftfulla digitala verktyg. Det som utmärker dessa är våra två egenutvecklade system **Circular Platform™** och **Planetary Model™**.



Circular Platform™

– ger produkter ett längre liv

Circular Platform™ är vår egenutvecklade plattform som möjliggör att vi kan arbeta med återbruk i stor skala. Inbyggd intelligens styr åtgärder och aktiviteter mot en så bra affär som möjligt. Plattformen möjliggör spårbarhet för alla produkter som passerar våra lokaler vilket gör det möjligt för oss att sammanställa värdefull statistik kring de produkter vi hanterar, till oss och våra samarbetspartners.

Genom plattformen kan våra partners följa alla artiklars resa på GIAB i realtid och få svar på antal returer, vilka produkter som hanteras, var i processen varje produkt är och slutligen – i vilken kanal och till vilket pris produkten sålts.



Planetary Model™

– garantera positiv impact

Planetary Model™ beräknar handavtrycket av förlängd produktanvändning. Modellen är framtagen enligt ISO-standarden för genomförandet av livscykelanalyser, ISO 14040, samt använder sig utav Ecoinvent som bas för den data vi levererar till våra kunder. Modellen använder en kombination av produktspecifik data samt materialrecept vilket möjliggör att vi kan visa på potentiella miljöbesparingar för de allra flesta produktkategorier. Modellen tar även i beaktning påverkan från vår egen återbruksprocess när den räknar på handavtrycket från vår hantering av produkter.

Med Planetary Model™ vill vi förstå och därmed maximera våra kunders positiva påverkan (handavtryck), samtidigt som vi bidrar med att minimera deras negativa påverkan (fotavtryck). Syftet med modellen och den data vi kan leverera är att bidra med mervärde, såväl hållbarhetsmässigt som affärsmässigt.

Det hållbara företaget

Kärnan i den hållbara affären handlar om att förstå och minimera sina utsläpp, samtidigt som man arbetar för att maximera sin positiva påverkan på omvärlden. Detta är grunden i GIAB:s affär då den utgår från att sänka våra egna klimatutsläpp, men framför allt genom att hjälpa våra kunder att sänka sina utsläpp. Vi arbetar för en integrerad social, miljömässig och ekonomisk hållbarhet som genomsyrar hela verksamheten utifrån våra tre hållbarhetsmål.



Vår påverkan

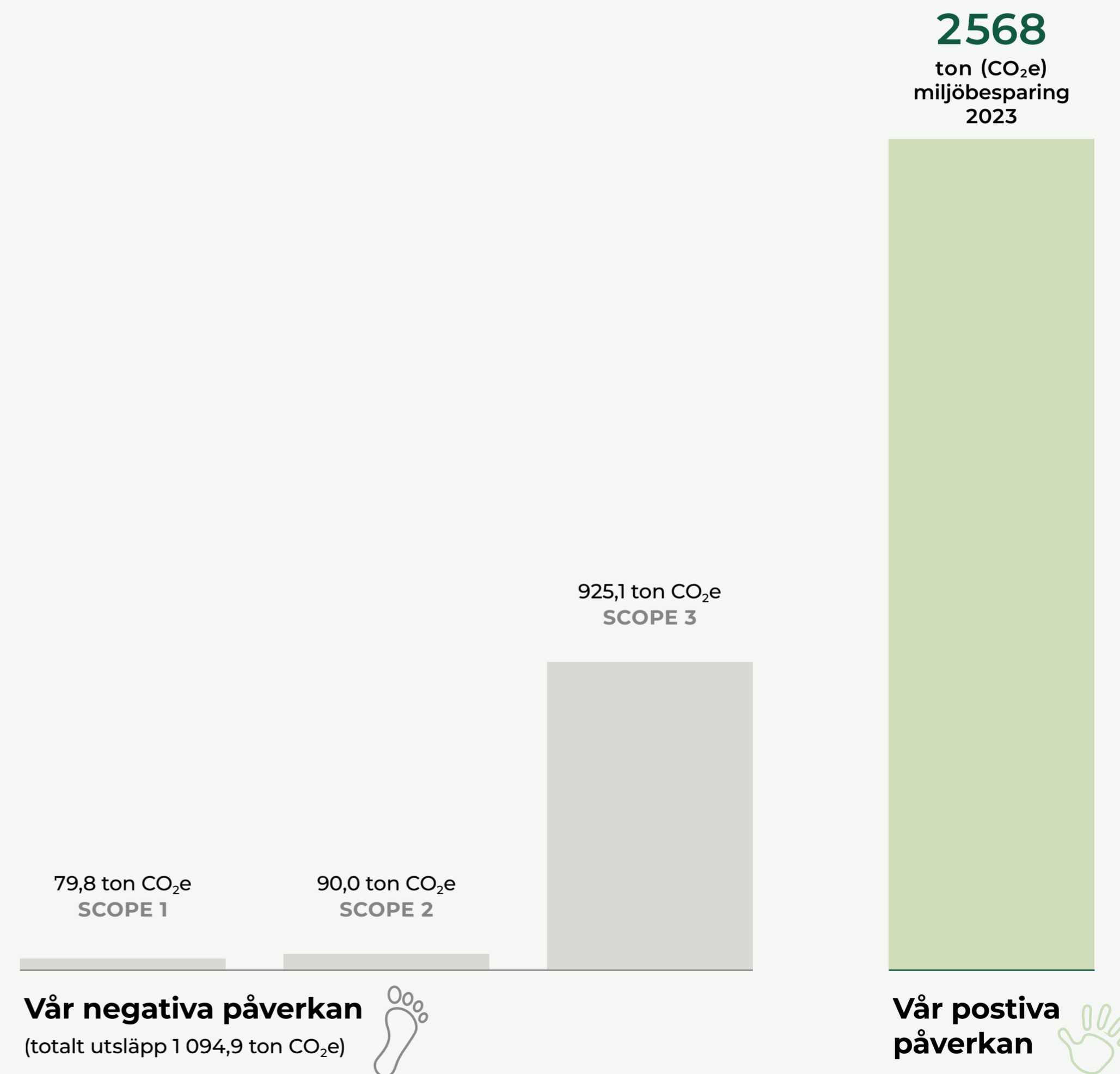
Vår negativa påverkan (fotavtryck) redovisar vi genom publicering av vårt klimatbokslut. Sedan 2019 har vi beräknat våra utsläpp enligt GHG-protokollet (Greenhouse Gas Protocol), den globala standard som används för att beräkna och rapportera klimatutsläpp. Vi använder protokollets scope 1, scope 2 och merparten av scope 3. Vår ambition är att öka antalet kategorier inom scope 3 och kontinuerligt förbättra metoder för data-insamling och statistik.

GIAB:s klimatpåverkan har beräknats i direkta och indirekta utsläpp. De direkta utsläppen kommer från verksamhetens egna fordon och uppvärmning. De indirekta utsläppen kommer från inköp av varor och tjänster, tjänste- och pendlingsresor, el, värme, kyla, distribution samt uppkomst av avfall. Beräkningar har även gjorts för de utsläpp och avfall som undvikits till följd av återbruk av produkter.

Vår positiva påverkan (handavtryck) redovisar vi genom en sammanställning av de beräkningar vi genomfört under 2023 med hjälp av Planetary Model™.



Vår beräkningsmetod finns tillgänglig på vår hemsida, www.giabnordic.se



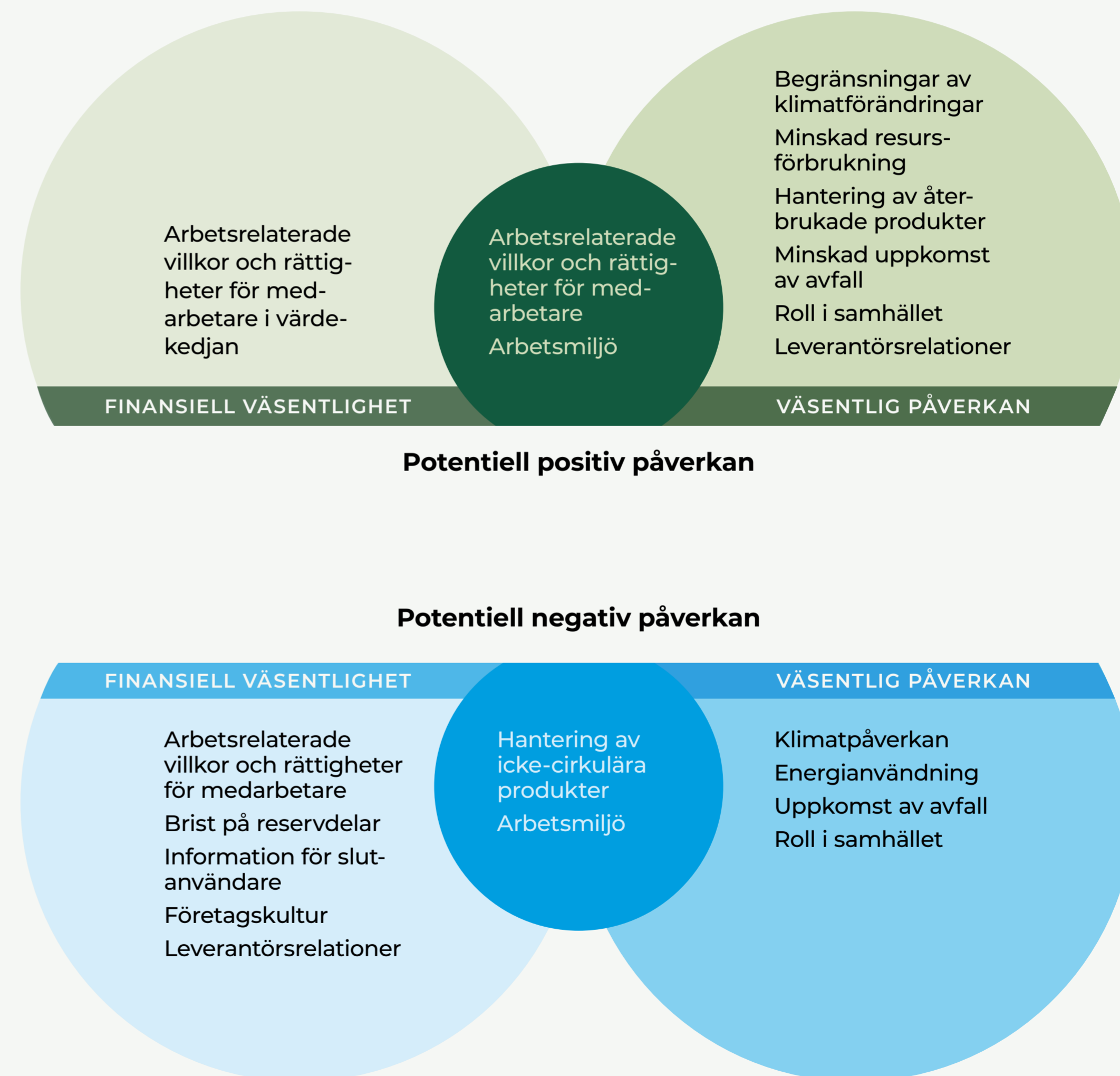
Dubbel väsentlighetsanalys för att förstå vår påverkan

I enlighet med EU:s nya rapporteringsdirektiv Corporate Sustainability Reporting Directive (CSRD), har GIAB under hösten påbörjat arbetet med att linjera vår hållbarhetsrapportering med kraven inom CSRD. Det första steget har varit att genomföra en dubbel väsentlighetsanalys för verksamheten och vår värdekedja. Analysen har utförts för att kunna identifiera områden där GIAB och vår värdekedja kan påverka människor och miljö, både positivt och negativt. Analysen innehåller det som kallas finansiell väsentlighet (hur vår verksamhet kan påverkas av förändringar i omvärlden) och väsentlig påverkan (hur vår verksamhet kan påverka omvärlden).

Resultatet från analysen ger oss ett bra stöd för de områden vi behöver fokusera på i vårt hållbarhetsarbete samt en grund för det som vi avser rapportera på framöver i vår hållbarhetsrapportering.

Diagrammen beskriver de hållbarhetsaspekter där GIAB kan ha väsentlig påverkan på människor och miljö, samt de hållbarhetsaspekter som bedöms kunna bidra väsentligt till organisationens finansiella läge. Hållbarhetsaspekterna i diagrammets mitt har bedömts kunna ha både väsentlig påverkan på människor och miljö, och finansiell väsentlighet.

Detta kan exemplifieras med hållbarhetsaspekten klimatpåverkan som redovisas i båda diagrammen eftersom GIAB:s verksamhet påverkar klimatet negativt från exempelvis transporter och energiförbrukning, samtidigt som vi bidrar positivt till begränsningar av klimatförändringar då vi återbrukar produkter.



Anslutning till certifieringar, standarder och andra initiativ

SBTi Science Based Target Initiative

Sedan augusti 2022 är GIAB anslutna till Science Based Targets Initiative. Det innebär att GIAB har åtaganden om att reducera utsläppen inom scope 1 och 2 med 42 % till 2030, med 2021 som basår. Därtill ska GIAB bli helt klimatneutrala år 2050 inom scope 1, 2 och 3 med 2021 som basår.

Nasdaq Green Equity Designation

Under 2023 reviderades vår certifiering Nasdaq Green Equity Designation med ett nytt resultat, där 95 % av vår omsättning är mörkgrön, vilket innebär att en investering i GIAB är ett betydelsefullt steg för att minska klimatutsläppen. Vid ansökan görs en kvalitativ bedömning av företagets överensstämmelse med Nasdaq Green Equity Principles av en granskare godkänd av Nasdaq.



AGENDA 2030 – SDG

Vi har identifierat ett antal av FN:s globala hållbarhetsmål som vi anser är högprioriterade och som kan vägleda oss mot att ta ännu mer ansvarsfulla och långsiktigt hållbara beslut.



Anständiga arbetsvillkor och ekonomisk tillväxt

GIAB påvisar hållbar tillväxt genom att ha en klimatpositiv verksamhet, samt en omsättning som är korrelerad med positiv klimatpåverkan.



Hållbar industri och infrastruktur

GIAB har tagit fram en innovativ digital infrastruktur som möjliggör storskaligt återbruk i praktiken.




Hållbar konsumtion och produktion

GIAB:s verksamhet främjar hållbar konsumtion genom att återbruka produkter, vilket bland annat förhindrar klimatutsläpp från nyproduktion samt uppkomsten av avfall.



Bekämpa klimatförändringar

Genom att reparera och återbruka produkter förhindrar GIAB nyproduktion med tillhörande resursutnyttjande och klimatutsläpp.



Genomförande av globalt partnerskap

Cirkulär ekonomi bygger på samarbeten och nära partnerskap. Det är tack vare våra samarbetspartners och medarbetare som vi lyckas bidra till den cirkulära omställningen.

Intern och extern kontroll

ISO

Sedan 2015 är vi ISO-certifierade enligt ISO 9001 och 14001. Vårt ledningssystem är vårt viktigaste verktyg för att skapa verksamma rutiner och processer samt ett sätt att skapa struktur för uppföljning och efterlevnad. Ledningssystemet omfattar miljö- och kvalitetledning. Tack vare ledningssystemet har vi strukturerade rutiner för att hantera allt från avvikelshantering och nödlägesberedskap, till verktyg för analys av förändringar i verksamheten.



Leverantörskod

För att GIAB ska kunna ha ett effektivt hållbarhetsarbete så har vi en nära dialog med våra samarbetspartners för att arbeta så hållbart som möjligt genom hela vår värdekedja. I vår leverantörskod ställer vi bland annat krav på att våra leverantörer arbetar för en god arbetsmiljö, att de har implementerat ett arbete för att höja sin miljöprestanda och minska sina utsläpp.





Externa engagemang

Vi driver på den hållbara omställningen av samhället genom att få vår affär att växa. Men även genom att dela med oss av vår kunskap om hur det är att arbeta med återbruk i praktiken i bland annat forskningsprojekt och andra nationella initiativ.

Forskningsprojekt där vi deltar

AGAIN: Återbruk i Handeln Ett forskningsprojekt som styrs av Karlstads universitet. Projektet fokuserar på kundens upplevelse av att handla återbrukade produkter och hur marknaden kan skalas upp.

KEEP Ett innovationsprojekt som leds av Chalmers Industriteknik med syfte att skapa en spårbarhetslösning för elektroniska produkter. Visionen är att aktörer ska få tillgång till information om reparationsinstruktioner, möjligheter för återanvändning av produkter och materielinnehåll.

Återbruksprocesser Ett projekt från Chalmers Industriteknik med fokus på att identifiera effektiva och värdeskapande återbruksprocesser för ökad cirkulär produktanvändning. Projektet ämnade finna lösningar för hur återbruk kan bli ett mer attraktivt alternativ i stället för att köpa nya produkter.

Andra initiativ som vi är delaktiga inom

Hållbar e-handel E-handelsnätverket Hållbar E-handel startade under 2023 och är en arbetsgrupp för branschens aktörer att diskutera och utveckla starkare möjligheter inom recommerce. GIAB:s hållbarhetschef Andreas Anderholm Pedersen är ordförande i arbetsgruppen, som i ett första skede fokuserar på att ta fram en nationell standard för skickgradering av återbrukade produkter.

Tekniska kommittéen för utvecklingen av nya standarder för cirkulär ekonomi (TK 616) GIAB är med i svenska institutet för standarders tekniska kommitté för Cirkulär Ekonomi, som bevakar och deltar i den internationella kommittén ISO/TC 323 Circular Economy. Kommittén ämnar skapa samförståelse och standardisering för cirkulär ekonomi och hur det bör definieras, mätas och utvärderas.

Hur vi har lyckats med vårt hållbarhetsarbete under 2023

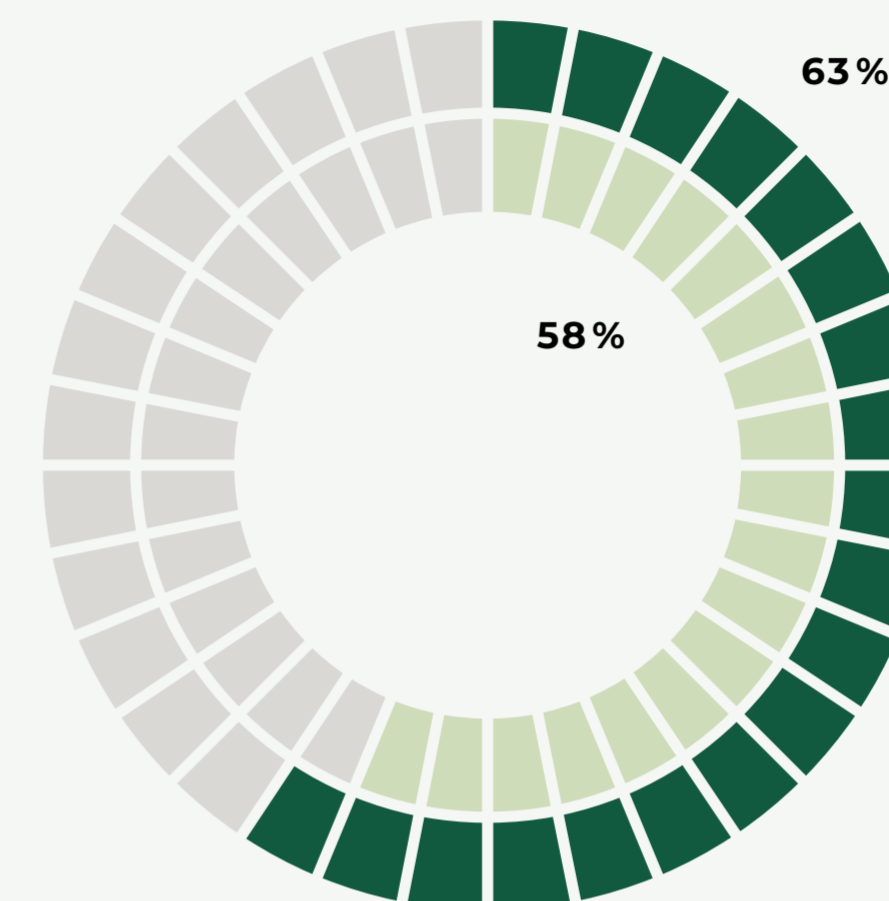
Vi har tre hållbarhetsmål som vardera består av 5 mätbara delmål. Målföljningen av delmålen hjälper oss sedan fastställa måluppfyllelse av våra hållbarhetsmål som i sin tur är avgörande för att vi ska bidra med den effekt GIAB tillför: Ett minskat resursutnyttjande med tillhörande klimatutsläpp.

Resultatet av vårt hållbarhetsarbete 2023 redovisas för varje hållbarhetsmål samt tillhörande delmål. Resultatet baseras på hur verksamheten har presterat utifrån 43 kvantifierbara kriterier fördelat över 15 delmål. Detta omsätts sedan till en procentsats mellan 0-100 %, där 100 % är full måluppfyllnad inom ett delmål samt hållbarhetsmål.

Jämförelse resultat för 2023 med föregående år 2022

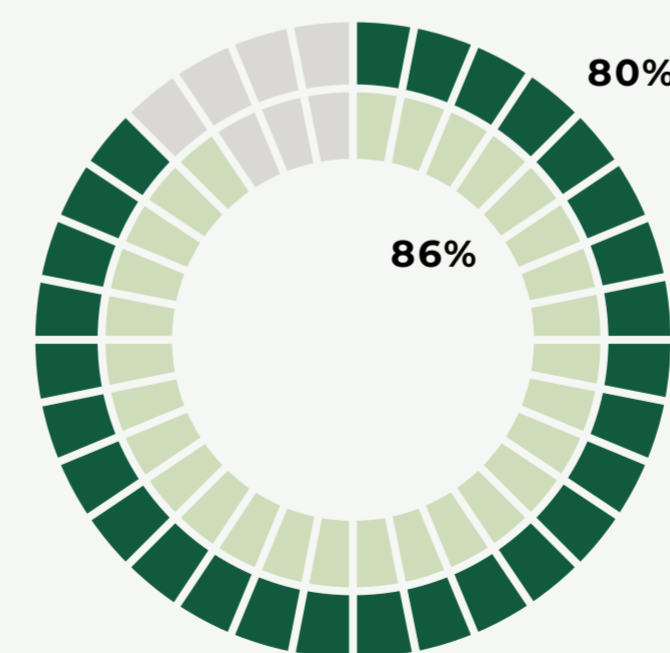
Överlag presterar vi bättre inom våra hållbarhetsarbete under 2023 än under 2022 med en total måluppfyllelse på 63% jämfört med 58% under 2022. Tydliga utvecklingsområden är vår energianvändning, transporter och arbetsmiljön. Att förbättra och öka måluppfyllelsen för de delmål som omfattar dessa områden kommer att vara fokus för vårt hållbarhetsarbete under 2024.

Total måluppfyllelse

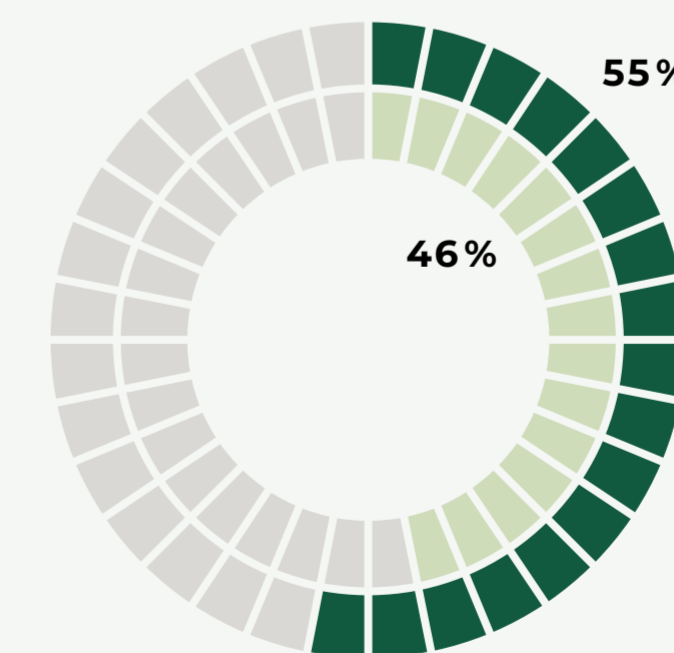


■ 2023
■ 2022

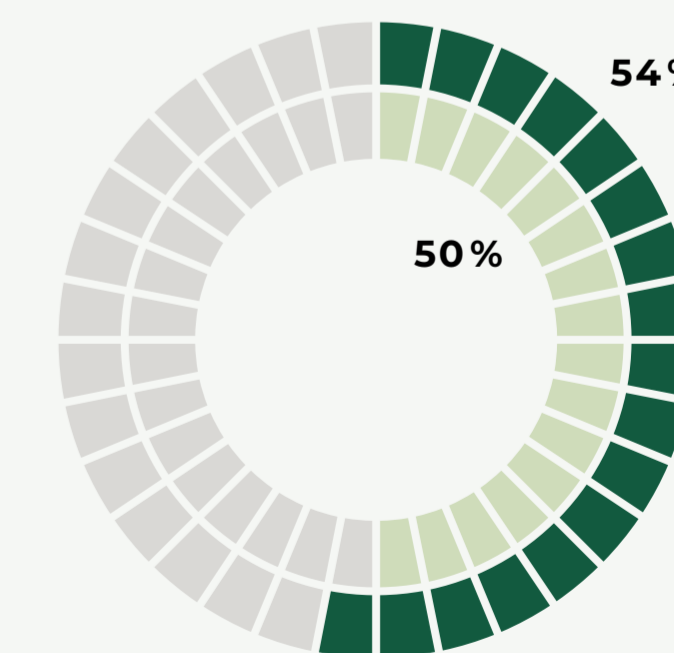
Ekonomiskt hållbarhetsmål



Ekologiskt hållbarhetsmål

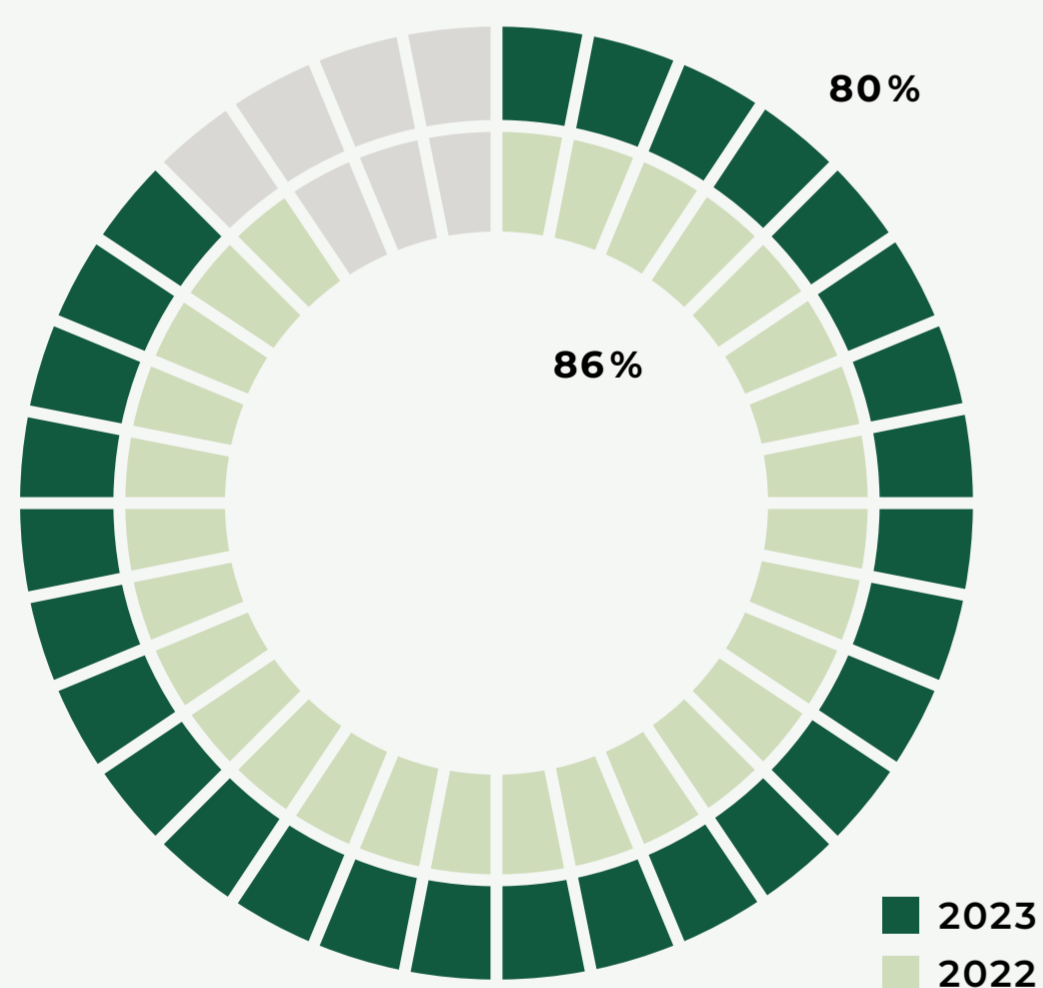


Socialt hållbarhetsmål



Ekonomisk hållbarhet – mål och utveckling

Vårt ekonomiska hållbarhetsmål berör det värde som vi erbjuder till marknaden och våra kunder.



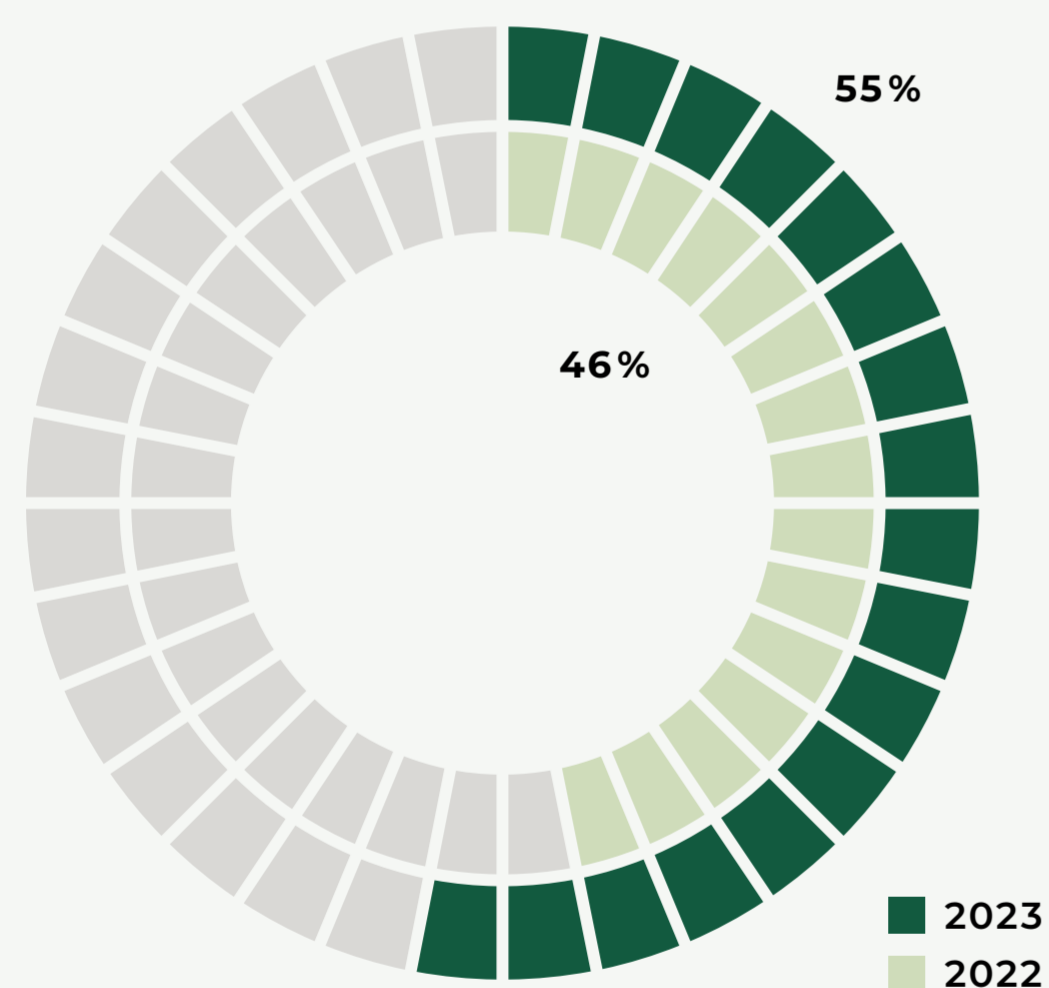
Delmål:

1. En omsättning med en korrelerande klimatbesparing
2. Återbruksgrad på minst 80 %
3. Effektiva metoder för att påvisa påverkan på klimat, resursanvändning och biologisk mångfald
4. En digital plattform som ska vara ett erkänt verktyg för att möjliggöra en cirkulär omställning
5. En aktörskedja som är känd för resurs effektiva lösningar och hållbar tillväxt



Ekologisk hållbarhet – mål och utveckling

Vårt ekologiska hållbarhetsmål berör vår egen verksamhet och hur vi hanterar de utsläpp som vi själva ger upphov till.



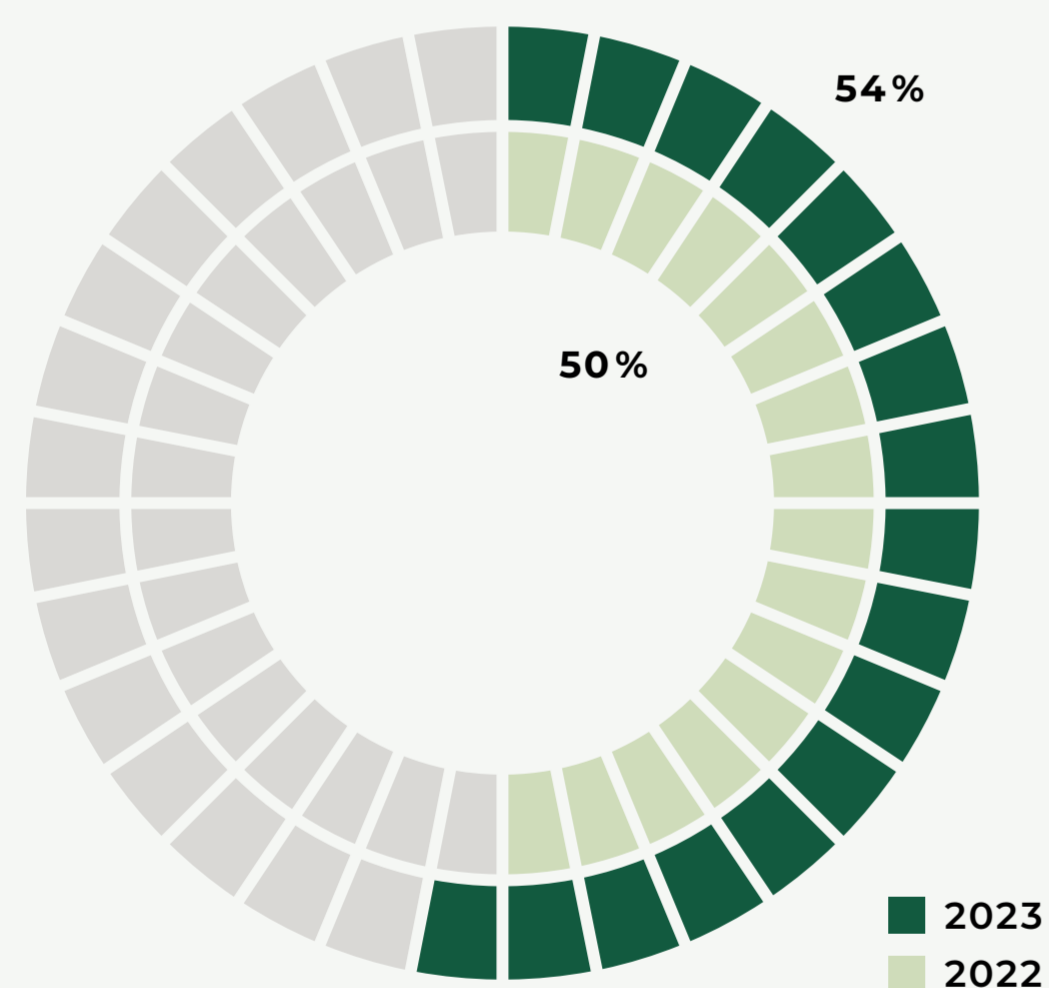
Delmål:

1. Energi från förnyelsebara källor. All energi vi använder ska härstamma från förnyelsebara källor.
2. Klimatneutrala transporter
3. Interna sammankomster med hög klimatnytta
4. Cirkulär resurseffektiv förpackningshantering
5. Återbrukade möbler och IT som norm



Social hållbarhet – mål och utveckling

Vårt sociala hållbarhetsmål berör de människor som vi möter inom vårt företag och externt i våra leverantörsled.



Delmål:

1. Välutvecklat socialt hållbarhetsarbete
2. God psykisk hälsa bland sina medarbetare
3. Välfungerande arbetsmiljö
4. Mångfald och jämställdhet som genomsyrar alla organisationsnivåer
5. Leverantörer som efterlever GIAB:s leverantörskod



Klimatbokslut och målupp- fyllelse av hållbarhetsmål

Klimatbokslut

Scope	2023 (ton CO ₂ e)	2021 – referensår (ton CO ₂ e)*	SBTI-mål (2030)	Kommentar
Scope 1	79,8	81,2	47,1	Minskningen beror på de interna transporterna som var färre under 2023
Interna transporter	10,2	11,4		
Egen uppvärmning	69,6	69,8		
Scope 2	90,0	7,6	4,4	Ökningen beror på byte från fossilfritt elavtal av fastighetsägaren
El och fjärrvärme**	90,0	7,6		
Scope 3	925,1	1811,9		Minskningen beror främst på en reduktion av externa transporter, samt en minskning av inköpta varor
Avfallshantering	1,4	1,6		
Kapitalvaror	0,0	4,4		
Transport och distribution	801,6	1220,3		
Tjänsteresor	8,2	4,8		
Pendlingsresor	51,0	83,1		
Inköpta varor och tjänster	63,0	497,7		
Totala utsläpp:	1094,9	1900,7		

*Siffrorna för basåret 2021 har uppdaterats då vi har bättre tillgång till data och förbättrade emissionsfaktorer för de kategorier som vi redovisar inom

**Scope 2 redovisas med metoden "market based". Med metoden "location-based" blir utsläppen i scope 2: 34,1 ton CO₂e

Ekonomiskt hållbarhetsmål

Delmål	Målkriterier	Uppnått	Förklaring
GIAB ska ha effektiva metoder för att påvisa påverkan på klimat, resursanvändning och biologisk mångfald		100%	Alla produkter vi hanterar registreras i Circular Platform™ och Planetary Model™ där deras påverkan på klimat, resursanvändning och biologisk mångfald redovisas.
	100% av alla produktflöden ska klassas och värderas utifrån klimatpåverkan och resursanvändning	100%	Alla produkter vi hanterar registreras i Circular Platform™ och Planetary Model™ där deras påverkan på klimat, resursanvändning och biologisk mångfald redovisas
GIAB ska ha en återbruksgrad på minst 80%		50%	Vi har en hög återbruksgrad. Resultatet dras ner av att lokalen inte har tillgång till de vanligaste avfallsfraktionerna i området.
	Återbruksgraden ska vara på minst 80% av alla inkomna produkter	100%	91% i återbruksgrad under 2023.
	Ett fungerande återvinningssystem med tillgång till de vanligaste avfallsfraktionerna på kontoret	0%	Lokalerna har inte tillgång till de vanligaste avfallsfraktionerna i området där vi är lokaliserade.
GIAB ska ha en digital plattform som ska vara ett erkänt verktyg för att möjliggöra en cirkulär omställning		100%	Både antalet transaktioner och antalet kunder som använder Circular Platform™ har ökat från föregående år.
	90% av GIAB:s kunder använder GCP	100%	Alla kunder använder Circular Platform™.
	Antalet kunder i GCP har ökat från föregående år	100%	Antalet kunder har ökat.
	Antalet transaktioner i GCP har ökat från föregående år	100%	Antalet transaktioner har ökat.



forts.

Ekonomiskt hållbarhetsmål

Delmål	Målkriterier	Uppnått	Förklaring
GIAB ska ha en aktörskedja som är känd för resurseffektiva lösningar och hållbar tillväxt		100%	Hög måluppfyllelse på grund av att vi är aktiva inom olika externa nätverk och levererar hållbarhetsrapporter till alla våra kunder.
	GIAB deltar i minst 2 forsknings- och utvecklingsprojekt årligen	100%	Under året har vi deltagit i tre forsknings- och utvecklingsprojekt.
	GIAB är en synlig och aktiv medlem inom prioriterade nationella och internationella nätverk	100%	GIAB är synlig i externa nätverk så som Hållbar e-handel och den tekniska kommitteen för utvecklingen av standarder inom cirkulär ekonomi.
	Samtliga kunder som har fler än 50 produkter sålda har erhållit GIAB:s externa hållbarhetsrapport som sammanfattar värdet med vårt samarbete	100%	Samtliga kunder har erhållit en hållbarhetsrapport.
GIAB ska ha en omsättning med korrelerande klimatbesparing		50%	GIAB har en omsättning med korrelerande klimatbesparing. Resultatet dras ned av de inköp av nyproducerade produkter som har gjorts till butiken.
	GIAB:s omsättning ger en korrelerande klimatbesparing	100%	GIAB har en omsättning som korrelerar med en klimatbesparing vilket påvisas med användningen av Planetary Model™
	Inga nyinköpta produkter ska gå till försäljning	0%	Inköp av nya produkter har gjorts till butiken i Staffanstorp.

Ekologiskt hållbarhetsmål

Delmål	Målkriterier	Uppnått	Förklaring
GIAB ska ha energi från förnyelsebara källor		25%	Låg måluppfyllelse främst på grund av att fastighetsägare till de lokaler vi är verksamma inom bytt bort elavtal med förnyelsebar el. Eftersom vi undersöker flytt till annan lokal är målet att dessa lokaler ska drivas utav förnyelsebar el.
	Utsläpp inom scope 1 och 2 ska minska med 42% till 2030 (med 2021 som basår)	0%	Sedan 2021 har vi ökat våra utsläpp inom scope 1 och 2 vilket främst beror på att fastighetsägare till de lokaler vi är verksamma inom har bytt bort elavtal med förnyelsebar el.
	Utsläpp inom scope 1, 2 och 3 ska minska med 100% till 2050 (med 2021 som basår)	42%	Sedan 2021 har vi minskat våra utsläpp med 42% vilket främst beror på stora utsläppsminskningar inom scope 3.
	100% av all inköpt energi ska vara förnyelsebar	32%	32% av all inköpt energi var förnyelsebar under 2023.
GIAB ska ha klimatneutrala transporter		33%	Låg måluppfyllelsegrad främst på grund av interna transporter (både varutransporter och tjänsteresor). Under 2024 avser vi ta fram en policy för hållbara transporter som kommer att styra mot mer klimatneutrala transporter.
	100% av interna varutransporter ska vara klimatneutrala	0%	Under 2023 har vi enbart tankat vanlig diesel i våra interna transporter. Under 2024 avser vi ta fram en policy för hållbara transporter som kommer styra mot klimatneutrala interna transporter.
	100% av alla externa varutransporter ska vara klimatneutral	71%	Under 2023 var 71% av alla externa transporter klimatneutrala. Under 2024 avser vi ta fram en policy för hållbara transporter som kommer styra mot klimatneutrala externa varutransporter
	100% av tjänsteresorna ska vara klimatneutral	29%	Under 2023 var 29% av tjänsteresorna gjorda på GIAB klimatneutrala. Under 2024 avser vi ta fram en policy för hållbara transporter som kommer styra mot klimatneutrala tjänsteresor.
GIAB ska ha interna sammankomster med hög klimatnytta		50%	Det har använts engångsartiklar vid interna sammankomster vilket avspeglas i lägre måluppfyllelse för detta mål.
	100% av alla inköp vid interna sammankomster ska beställas från leverantörer som kan påvisa hög klimatnytta.	100%	Vi beställer mat och dylikt från Mathem som kan påvisa ett högt engagemang inom hållbarhetsområdet. Under 2024 avser vi ta fram en policy för hållbara inköp som kommer att styra mot ännu mer hållbara inköp.
	Inga engångsartiklar används vid interna sammankomster	0%	Inköp av engångsartiklar har gjorts. Under 2024 avser vi ta fram en policy för hållbara inköp som kommer att styra från inköp av engångsartiklar.



forts.

Ekologiskt hållbarhetsmål

Delmål	Målkriterier	Uppnått	Förklaring
GIAB ska ha en cirkulär resurseffektiv förpackningshantering		67%	Vi presterar väl i att cirkulera pappmaterial genom att använda detta som fyllnadsmaterial i de förpackningar vi skickar ut och genom att använda tejp som lever upp till en viss miljömärkning. Dock gör vi inköp av plast till packningsverksamheten.
	All överbliven wellpapp, överskott av pappmaterial osv ska användas som fyllnadsmaterial i de förpackningar vi skickar ut	100%	Vi använder all överbliven wellpapp och överskott av pappmaterial som fyllnadsmaterial i de förpackningar vi skickar ut.
	Inget inköp av plast till pack och plock	0%	Inköp av plast har gjorts till packningsverksamheten.
	Tejp som lever upp till viss miljömärkning	100%	Vi använder tejp som lever upp till en viss miljömärkning.
GIAB ska ha återbrukade möbler och IT som norm		100%	Inga inköp av möbler eller IT har gjorts under 2023. Det vi använder cirkuleras internt.
	90% av alla möbler och IT på kontoret är återbrukade	100%	Inga inköp av möbler eller IT har gjorts under 2023. Det vi använder cirkuleras internt.

Socialt hållbarhetsmål

Delmål	Målkriterier	Uppnått	Förklaring
GIAB ska ha god psykisk hälsa bland sina medarbetare		75%	Överlag upplever våra medarbetare att de mår bra på arbetsplatsen. Resultatet dras ned av antalet långtidssjukskrivna som överskrider målsättningen
	En frisknärvaro på minst 97 %	97%	Under året har vi haft en frisknärvaro på 94%.
	Långtidssjukskrivningar ska inte vara högre än 1% av GIAB:s sammanlagda personalstyrka	0%	Under året har 3% av GIAB:s personalstyrka varit långtidssjukskrivna.
	En svarsfrekvens som uppnår minst 70% på samtliga medarbetarundersökningar	100%	Svarsfrekvensen på årets medarbetarundersökningar var 79%.
	95% eller fler av medarbetarna ska känna att de har rätt kompetens och förutsättningar för att göra ett bra jobb	91%	Andelen positiva svar i årets medarbetarundersökning var 86%.
	95% eller fler ska känna att de mår bra på jobbet	89%	Andelen positiva svar i årets medarbetarundersökning var 85%.
GIAB ska ha en välfungerande arbetsmiljö		71%	Organisationen är duktig på att identifiera risker samt åtgärda dessa. Resultatet dras ned av antalet rapporterade skador samt luftkvaliteten på arbetsplatsen.
	Minst 20 förbättringsområden/risker är identifierade per år	100%	GIAB använder aktivt ett system för hantering av avvikelser i verksamheten som löpande registrerar både förbättringsområden och risker i verksamheten.
	75% av identifierade förbättringsområden/risker är åtgärdade eller plan för åtgärder har tagits fram per år	100%	Alla identifierade avvikelser i GIAB:s avvikelshanteringssystem är åtgärdade eller har en plan för åtgärd.
	Inga rapporterade fall av skador med frånvaro	0%	Vi har en rapporterad arbetsplatsolycka med skada som följd år 2023.
	95% eller flera medarbetare upplever att ljudnivån vid deras arbetsytor ger dem förutsättningar att utföra sitt uppdrag på ett bra sätt	90%	Andelen positiva svar i årets medarbetarundersökning var 86%.
	95% eller flera medarbetare upplever att luftkvaliteten vid deras arbetsytor ger dem förutsättningar att utföra sitt uppdrag på ett bra sätt	45%	Andelen positiva svar i årets medarbetarundersökning var 43%.
	95% eller fler av medarbetarna upplever att de har tekniska förutsättningar för att utföra sitt uppdrag	89%	Andelen positiva svar i årets medarbetarundersökning var 85%.



forts.

Socialt hållbarhetsmål

Delmål	Målkriterier	Uppnått	Förklaring
GIAB ska ha en mångfald och jämställdhet som genomsyrar alla organisationsnivåer		58%	Vi har inte fått in några rapporter av upplevda fall av diskriminering. Resultatet dras ned av jämställdheten i styrelse och ledning.
	Inga fall av upplevd diskriminering, trakassering och kränkande särbehandling	100%	GIAB har inte fått in något fall av upplevd diskriminering, trakasserier och/eller kränkande särbehandling.
	GIAB:s styrelse ska avspegla samhällets sammansättning med avseende till jämställdhet	33%	Styrelsen består av 1 kvinna och 5 män.
	GIAB:s ledning ska avspegla samhällets sammansättning med avseende till jämställdhet	29%	Ledningen består av 1 kvinna och 6 män.
	GIAB:s organisation ska avspegla samhällets sammansättning med avseende till jämställdhet	68%	31% av alla anställda på GIAB är kvinnor.
GIAB ska ha ett välutvecklat socialt hållbarhetsarbete		50%	Under året har vi haft ett samarbete med över 10 välgörenhetsorganisationer. På grund av de besparingar som är genomförda har vi för närvarande inte ett aktivt samarbete med Samhall.
	Minst 15% av GIAB:s totalt antal anställda ska utgöras av personer som tidigare stått långt från arbetsmarknaden	0%	De besparingspaket som vi har lanserat under året har inneburit att vi för närvarande inte har ett aktivt samarbete med Samhall.
	Årligt samarbete med minst 10 välgörenhetsorganisationer eller barn- och ungdomsföreningar i vårt arbete i att förlänga livet på fler produkter	100%	GIAB har arbetat med insamling av telefoner i skolor, skänkt pengar till Naturskyddsföreningen och donerat produkter som inte kunnat säljas till t.ex Erikshjälpen m.fl.
GIAB ska ha leverantörer som efterlever GIAB:s leverantörskod		16%	Överlag få signerade leverantörskoder och dålig uppföljning av dessa. Under 2024 kommer vi ta fram en ny rutin för uppföljning av leverantörskoder.
	100% av alla leverantörer där vi gör inköp för minst 600 000 kr/år ska ha signerat GIAB:s leverantörskod	31%	31% av våra leverantörer har signerat vår leverantörskod.
	10% av signerade leverantörskoder ska följas upp årligen	0%	Inga av våra signerade leverantörskoder har följts upp. Under 2024 avser vi arbeta fram en rutin med mål att höja den siffran.



Referenser

DHL Freight Sweden, 2023

["E-handelskollen 2023: Recommerce"](https://www.dhl.com/content/dam/dhl/local/se/dhl-parcel/documents/pdf/se-parcel-handelskollen-2023.pdf)

<https://www.dhl.com/content/dam/dhl/local/se/dhl-parcel/documents/pdf/se-parcel-handelskollen-2023.pdf>

IPCC, 2023

["AR6 Synthesis Report: Climate Change 2023"](https://www.ipcc.ch/report/ar6/syr/resources/spm-headline-statements/)

<https://www.ipcc.ch/report/ar6/syr/resources/spm-headline-statements/>

McKinsey & Company, 2023

["Consumers care about sustainability—and back it up with their wallets"](https://www.mckinsey.com/industries/consumer-packaged-goods/our-insights/consumers-care-about-sustainability-and-back-it-up-with-their-wallets)

<https://www.mckinsey.com/industries/consumer-packaged-goods/our-insights/consumers-care-about-sustainability-and-back-it-up-with-their-wallets>

PwC, 2023

["Future Proofing the Electronics Industry: The case for circular business models"](https://www.pwc.se/sv/esg/the-case-for-circular-business-models.pdf)

<https://www.pwc.se/sv/esg/the-case-for-circular-business-models.pdf>

RISE, 2023

["Nordic Roadmap for Circular Financing"](https://www.ri.se/sites/default/files/2023-10/231024%20Nordic%20Roadmap%20for%20circular%20financing_0.pdf)

https://www.ri.se/sites/default/files/2023-10/231024%20Nordic%20Roadmap%20for%20circular%20financing_0.pdf

Stockholm Resilience Center, 2023

["All planetary boundaries mapped out for the first time, six of nine crossed"](https://www.stockholmresilience.org/research/research-news/2023-09-13-all-planetary-boundaries-mapped-out-for-the-first-time-six-of-nine-crossed.html)

<https://www.stockholmresilience.org/research/research-news/2023-09-13-all-planetary-boundaries-mapped-out-for-the-first-time-six-of-nine-crossed.html>

Bolagsstyrning



Styrelse och ledning

Bolagsstyrningen i GIAB utgår från den svenska Aktiebolagslagen, bolagsordningen i bolaget, de krav som följer av noteringen vid Nasdaq First North Growth Market i Stockholm samt övriga tillämpliga lagar och regler.

Allmän information om bolagsstyrning i Godsinlösen Nordic AB

Godsinlösen Nordic AB är ett svenskt publikt aktiebolag med säte i Staffanstorps. Bolagsstyrningen i GIAB utgår från den svenska Aktiebolagslagen, bolagsordningen i bolaget, de krav som följer av noteringen vid Nasdaq First North Growth Market i Stockholm samt övriga tillämpliga lagar och regler.

Bolagsstyrningen i GIAB innefattar ett regelverk och en hierarki av beslut i syfte att säkerställa en effektiv och ändamålsenlig ledning av bolagets verksamhet. Detta för att uppfylla ägarnas krav på avkastning och styrning. Lagstiftning i form av exempelvis aktiebolagslagen har traditionellt reglerat bolagsstyrningen i Sverige, vilken är utgångspunkten för GIAB. GIAB eftersträvar en hög kvalitet i sin bolagsstyrning, vilken återspeglas i tydliga och ändamålsenliga ledningssystem och styrdokument. Ansvar för bolagets styrning, förvaltning och kontroll fördelas på GIAB:s aktieägare på årsstämman, bolagets styrelse och slutligen bolagets verkställande direktör, vilka står i ett hierarkiskt förhållande till varandra. Härutöver finns ett kontrollorgan, bolagets revisor, som utses av

bolagsstämman. Genom en hög grad av transparens ges god insyn i GIAB, vilket i sin tur lägger grund för en effektiv förvaltning.

Aktieägare i Godsinlösen Nordic AB

GIAB:s aktie noterades på Nasdaq First North Growth Market i Stockholm den 7 juli 2021. Per den 31 december 2023 uppgick aktiekapitalet till 732 558 SEK och antalet aktier vid samma tidpunkt uppgick till 15 750 000. Alla aktier har ett kvotvärde på 0,046 SEK med en (1) röst per aktie. Antalet aktieägare per 31 december 2023 uppgick till drygt 1 000 stycken. För vidare information, se avsnitt om GIAB-aktien.

Bolagsstämma och årsstämma i Godsinlösen Nordic AB

Enligt aktiebolagslagen är bolagets högsta organ bolagsstämman. Vid ordinarie bolagsstämma, årsstämman, fastställs resultat- och balansräkningar, styrelse och revisor väljs för tiden intill nästa årsstämma, arvoden för styrelse och revisor fastställs samt övriga ärenden behandlas som kan ankomma på årsstämman. På årsstämma finns möjlighet för aktieägare att ställa frågor till styrelse, ledning och revisor.

2023 års årsstämma hölls den 17 maj 2023 i bolagets lokaler i Staffanstorps. Vid stämman valdes Carl-Johan Krusell till ordförande och följande beslutades:

Att anta principer för tillsättande av valberedning tillika instruktion för dess arbete i enlighet

med avsnitt Valberedningen i GIAB. Årsstämman fastställde balans- och resultaträkningarna för moderbolaget och koncernen för föregående räkenskapsår samt beviljade styrelseledamöterna och den verkställande direktören ansvarsfrihet för samma period, samt beslutade att ingen utdelning ska utgå för föregående räkenskapsår och att resultatet balanseras in i ny räkning.

Årsstämman beslutade att antalet styrelseledamöter ska uppgå till sex. Till styrelseordförande omvaldes Christer Persson och till styrelseledamöter omvaldes Christian Jansson, Kenneth Andrén, Elna Lembrér Åström, Anders Ydstedt och Kristoffer Väliharju.

Valberedningen i Godsinlösen Nordic AB

Valberedningen i GIAB består av bolagets tre största aktieägare per den 30 september som accepterat att ingå i valberedningen. Styrelsens ordförande ska kontakta valberedningen i syfte att till bolagsstämman lämna förslag till ordförande vid bolagsstämma där styrelse- eller revisorsval ska äga rum, antal stämموvalda styrelseledamöter och styrelsesuppleanter, ordförande samt övriga stämموvalda ledamöter i styrelsen och eventuella styrelsesuppleanter, arvode och annan ersättning för styrelseuppdrag till var och en av de stämموvalda styrelseledamöterna och till ledamöter av styrelsens utskott, antal revisorer och revisorssuppleanter, revisorer och eventuella revisorssuppleanter, arvode till revisorer, och beslut om principer för

tillsättande av ledamöter i valberedningen och instruktion för valberedningens arbete, i förekommande fall.

Valberedningens ordförande ska utses av valberedningen själv och var ovanstående principer för hur valberedning utses och instruktion för dess arbete ska gälla till dess bolagsstämma beslutar om att ändra desamma.

Samtliga aktieägare har beretts möjlighet att vända sig till valberedningen med förslag på exempelvis styrelseledamöter för vidare utvärdering. På årsstämman redogör valberedningen för sitt arbete. Revisor utses årligen på årsstämman.

Nuvarande revisor Öhrlings PricewaterhouseCoopers AB, med huvudansvarig Mikael Nilsson, valdes till revisor av ordinarie bolagsstämma 2023.

Styrelsens ansvar och uppgifter i Godsinlösen Nordic AB

Styrelsen i GIAB beslutar på konstituerande styrelsemöte om arbetsordning och arbetsformer för styrelsen samt för verkställande direktören. Därutöver beslutar styrelsen om ramarna för den ekonomiska rapporteringen samt instruktioner och policys som reglerar uppgifter, behörigheter och befogenheter.



Styrelsens storlek och sammansättning i Godsinlösen Nordic AB

Enligt bolagets bolagsordning skall styrelsen bestå av lägst tre och högst tio ledamöter med högst två suppleanter. Styrelsens sammansättning av ledamöter med olika bakgrund och kompetens gör att styrelsen i sin helhet har den samlade kunskapen som krävs för styrelsearbetet med tillhörande frågeställningar avseende strategi, företagsledning och kontroll. Detta medför också att bolagets ledning har god hjälp av styrelseledamöter individuellt i bolags-specifika frågor som berör politik, redovisning, juridik etc. Ledamöternas födelseår, huvudsaklig utbildning och arbetslivserfarenhet, uppdrag i bolaget och andra väsentliga uppdrag samt aktieinnehav i GIAB framgår nedan och av bolagets hemsida.

Styrelsens ordförande i Godsinlösen Nordic AB

Styrelsens ordförande väljs av bolagsstämman. Styrelsens ordförande ansvarar för att organisera och leda styrelsens arbete för att skapa bästa förutsättningar för dess arbete i enlighet med aktiebolagslagen och styrelsens arbetsordning. Vidare skall personen i fråga ansvara för kontakter med ägarna i ägarfrågor samt kontrollera att styrelsens beslut verkställs. Därutöver skall ordförande genom regelbundna kontakter med verkställande direktören följa bolagets utveckling och säkerställa att styrelsen får ta del av det material som krävs för att fullfölja dess arbete.

Styrelsens arvodering i Godsinlösen Nordic AB

Styrelsens arvode bestämdes av ordinarie bolagsstämman den 17 maj 2023. Årsstämman beslutade att styrelsearvoden ska utgå med 200 000 kronor till styrelsens ordförande och 100 000 kronor till var och en av övriga styrelseledamöter som inte är anställda av Bolaget.

Styrelsens arbete i Godsinlösen Nordic AB under 2023

Under 2023 har styrelsen hållit 12 protokollförda möten. Styrelsens ordinarie styrelsemöten bereds av styrelsens ordförande tillsammans med bolagets verkställande direktör. Inför varje ordinarie styrelsemöte erhåller styrelsen ett skriftligt material som underlag för diskussioner och beslut som kommer att tas upp i samband vid möte. Vid varje ordinarie styrelsemöte ges en uppdatering av affärsläge, marknad, konkurrens samt finansiell rapportering. Protokoll från möten utgör beslutsprotokoll och förs av bolagets verkställande direktör.

Vidare rapporteras finansiellt utfall på kvartalsbasis vilken sammanställs i en VD-rapport av bolagets verkställande direktör och finanschef. VD-rapport består utöver finansiella rapporter av rapport om marknad, verksamhet och finansiell utveckling.

De frågeställningar som behandlas i styrelsen inkluderar villkor och incitamentsfrågor för ledande befattningshavare samt utvärdering av

verkställande direktörens prestation under året. Samtliga styrelseprotokoll e-signeras av alla närvarande ledamöter.

Antal styrelsemöten per ledamot i Godsinlösen Nordic AB

Christer Persson 12
Christian Jansson 10*
Kenneth Andrén 12
Anders Ydstedt 12
Elna Lembrér Åström 12
Kristoffer Väliharju 12

Revisor i Godsinlösen Nordic AB

Bolagsstämman den 18 maj 2022 omvaldes Öhrlings PricewaterhouseCoopers AB till revisor för tiden intill slutet av nästkommande bolagsstämman 2023. Auktoriserade revisorn Mikael Nilsson kommer att vara huvudsaklig revisor. Revisorsarvode ska utgå enligt löpande räkning.

Intern kontroll i Godsinlösen Nordic AB

Den interna kontrollen avseende den finansiella rapporteringen i GIAB bygger på den kontrollmiljö och inriktning som styrelsen och bolagsledningen beslutat om. Med kontrollmiljö och inriktning avses bland annat de värderingar och den kultur som finns inom GIAB men även organisationsstruktur, ansvar och befogenheter som definieras och kommuniceras till alla berörda parter inom bolaget. Därtill ingår även frågeställningar såsom kompetens och erfarenhet hos anställda och en rad styrdokument som policys och handböcker.

Styrelsen fastställer årligen en arbetsordning vid det konstituerande styrelsemötet. Denna ligger till grund för styrelsens arbete och för en effektiv hantering av de risker som verksamheten utsätts för. Styrelsen uppdaterar löpande, och fastställer årligen, arbetsordning, VD-instruktion, attest- och delegationsordning. Tillsammans med informationspolicys, styrdokument och Code of Conduct skapas grunden för en god intern kontroll.

Styrelsens uppgift är bland annat att fortlöpande följa upp regelefterlevnad av övergripande policys och övriga styrdokument samt fortlöpande bedöma bolagets finansiella situation. GIAB har en decentraliserad organisationsstruktur var varje affärsområde har en hög grad av självständighet men var viktiga beslut fattas i samråd med bolagets verkställande direktör.

Styrelsens informationsgivning till aktiemarknaden

GIAB ger, i enlighet med de förpliktelse som följer av noteringen på Nasdaq First North Growth Market, information om koncernens finansiella ställning och utveckling. Informationen lämnas kvartalsvis i form av delårsrapporter och årsredovisning, vilka publiceras på svenska. Utöver finansiell rapportering lämnar GIAB också pressmeddelanden om nyheter och händelser. Information som offentliggörs publiceras även på bolagets hemsida, www.giabnordic.se.

* Christian Jansson var frånvarande från två styrelsemöten på grund av jäv.

Styrelse



KENNETH ANDRÉN
Född 1949

Styrelseledamot sedan 2013, styrelseordförande 2020-2022 och sedan 2023.

Utbildning:

Kenneth Andrén har studerat vid Stockholms universitet och har en lärarexamen från Lärarhögskolan i Stockholm. Kenneth Andrén har även genomgått utbildningen Executive Education vid Handelshögskolan i Stockholm. Kenneth Andrén har bland annat erfarenhet av uppdraget som VD i den danska Egmont-koncernens svenska dotterbolag Egmont Publishing AB mellan 1994-2011. Under perioden hade Kenneth Andrén ett flertal nationella och internationella uppdrag inom koncernen.

Andra pågående uppdrag:

Styrelseordförande i DC Deterministic Control Aktiebolag, Byggfabriken Sverige AB och Barnmorskegruppen Öresund AB. Styrelseledamot och VD i Sigvard AB. Styrelseledamot i MEKANA AB och styrelsesuppleant i Recircu AB.

Innehav:

750 000 aktier genom närstående.



CHRISTER PERSSON
Född 1964

Styrelseordförande 2022-2023, VD och styrelseledamot sedan 2023.

Utbildning:

Christer Persson är utbildad civil-ekonom vid Lunds universitet. Christer har stor erfarenhet från industriell och finansiell verksamhet inom såväl noterade som ägarledda bolag. Christer kommer senast från uppdraget som VD och Koncernchef för Kährs Group AB, och var dessförinnan Affärsområdeschef och Affärsutvecklingschef för Hilding Anders International AB. Vidare har Christer varit styrelseledamot i Trä och Möbelföretagen TMF och styrelseledamot i European Federation of the Parquet Industry FEP.

Andra pågående uppdrag:

Christer Persson är idag medlem av affärsrådet i IKANO Industry, samt arbetar som rådgivare åt industrin från det egna bolaget SOJA Advisory AB, där han tillika är styrelseledamot. Christer Persson är också VD och styrelseledamot i Recircu AB.

Innehav:

200 000 aktier privat.



CHRISTIAN JANSSON
Född 1972

Styrelseledamot sedan 2012, VD under 2013-2023.

Utbildning:

Christian Jansson är utbildad gymnasie-ekonom och har genomgått VD-utbildning vid ISL Institute. Christian Jansson är medgrundare av GIAB® och är VD samt styrelseledamot i Bolaget. Christian Jansson har över 30 års erfarenhet som serieentreprenör och har grundat flera bolag. Bland annat är Christian Jansson grundare av Caretia AB och Gullberg & Jansson AB (publ). Christian Jansson har under sin karriär mottagit utmärkelser som exempelvis Entrepreneur Of The Year – Årets Sociala Entreprenör 2019.

Andra pågående uppdrag:

Styrelseledamot och VD i Il Porto Group AB, Pottan Invest AB och Gods-inlösen Nordic Oy. Styrelseledamot i Smil Fastigheter i Staffanstorp AB, JAWAMI Fastigheter AB, Pottan AB, Impex Global i Malmö AB och Bil-pågarna C. Jansson AB. Styrelsesuppleant i AB Hugohem. Innehavare av enskild firma med beteckningen Christiansfrid i Humlaryd.

Innehav:

100 000 aktier privat, 2 590 000 aktier genom närstående.



ELNA LEMBRÉR ÅSTRÖM
Född 1961

Styrelseledamot sedan 2020.

Utbildning:

Elna Lembrér Åström är utbildad civil-ekonom vid Lunds universitet. Elna Lembrér Åström har stor erfarenhet inom företagsekonomiska frågor från sin tid som partner och auktoriserad revisor på Deloitte AB under perioden 2002-2020. Elna Lembrér Åström är verksam som konsult rörande företags-ekonomiska frågor.

Andra pågående uppdrag:

VD och styrelseordförande i Elna Lembrér Åström AB. Styrelseledamot i Elna Carita E Invest AB, Obducat AB, WING AB, WING II AB, Sten K Johnsons Stiftelse och Insamlingsstiftelsen Framtidens Natur & Kulturarv.

Innehav:

-



ANDERS YDSTEDT
Född 1964

Styrelseledamot sedan 2018.

Utbildning:

Anders Ydstedt har studerat teknisk fysik vid Lunds tekniska högskola med inriktning mot miljö- och energisystem. Anders Ydstedt har stor erfarenhet inom områdena energi, miljö och skatter som rådgivare till näringslivsorganisationer och större företag sedan 1994 via ScanTech Strategy Advisors AB. Anders Ydstedt är vice ordförande i Statens väg- och transportforskningsinstitut, VTI. Därutöver har Anders Ydstedt varit vice ordförande i Miljönämnden i Malmö 1994-2012. Anders Ydstedt har även varit verksam som styrelseledamot i SYSAB AB och SYSAB Utveckling AB 1998-1999 samt 2013-2015.

Andra pågående uppdrag:

Styrelseordförande i Förlagsaktiebolaget Svensk Tidskrift och Stiftelsen Svensk Tidskrift. Styrelseledamot i Scandinavian Clean Technologies Group AB, Ydstedt Holding AB och AB Hugohem. Styrelsesuppleant i ScanTech Strategy Advisors AB, Rymdweb AB, il Porto Group AB och CNTR Media AB. Vice ordförande i Statens väg- och transportforskningsinstitut, VTI.

Innehav:

18 000 aktier privat och 760 000 aktier genom närstående.



KRISTOFFER VÄLIHARJU
Född 1975

Styrelseledamot sedan 2022.

Utbildning:

Kristoffer Väliharju kommer senast från uppdraget som VD för CDON.com mellan åren 2018-2021, där han dessförinnan arbetade som COO. Före det arbetade Kristoffer Väliharju under mer än 15 år på Dell där han avslutade som Senior Sales Manager och Dustin Group där han avslutade som Sales Director och har således en lång och bred erfarenhet av försäljning inom den teknikrelaterade sektorn.

Andra pågående uppdrag:

Styrelseledamot i Svedbergs i Dalstorp AB och Lumikko AB. VD på Goldpen Computing AB och styrelsesuppleant för CULTUM design AB.

Innehav:

-

Koncernledning



CHRISTER PERSSON
Född 1964

Styrelseordförande 2022-2023,
VD och styrelseledamot sedan 2023.

Utbildning:

Christer Persson är utbildad civilekonom vid Lunds universitet. Christer har stor erfarenhet från industriell och finansiell verksamhet inom såväl noterade som ägarledda bolag. Christer kommer senast från uppdraget som VD och Koncernchef för Kährs Group AB, och var dessförinnan Affärsområdeschef och Affärsutvecklingschef för Hilding Anders International AB. Vidare har Christer varit styrelseledamot i Trä och Möbelföretagen TMF och styrelseledamot i European Federation of the Parquet Industry FEP.

Andra pågående uppdrag:

Christer Persson är idag medlem av affärsrådet i IKANO Industry, samt arbetar som rådgivare åt industrin från det egna bolaget SOJA Advisory AB, där han tillika är styrelseledamot. Christer Persson är också VD och styrelseledamot i Recircu AB.

Innehav:

200 000 aktier privat.



JON RYRSTEDT
Född 1992

Finanschef sedan 2023.

Utbildning:

Jon Ryrstedt är utbildad civilekonom vid Lunds universitet med en kandidatexamen inom Corporate Finance, samt en kandidatkurs i Strategic Management. Jon Ryrstedt började på GIAB under hösten 2018 och har arbetat på ett antal olika interna roller inom bolaget med uppgifter inom samtliga affärsområden, bland annat som affärsutvecklare och de senaste två åren som Business Controller för bolaget.

Andra pågående uppdrag:

Styrelseordförande BRF Skogsglantan i Torna Hällestad och styrelseledamot i Recircu AB.

Innehav:

1 613 aktier privat.



ANDREAS ANDERHOLM PEDERSEN
Född 1987

Hållbarhetschef sedan 2021.

Utbildning:

Andreas Anderholm Pedersen har kandidatexamen i nationalekonomi från Lunds universitet samt en masterexamen i jordbruksekonomi från Köpenhamns universitet. Andreas Anderholm Pedersen har arbetat med hållbarhetsfrågor sedan 2012 inom organisationer så som Utrikesdepartementet, Naturskyddsforeningen, Miljöstrategiska avdelningen i Malmö stad samt Delegationen för cirkulär ekonomi.

Andra pågående uppdrag:

–

Innehav:

4 193 aktier privat.



KLAS HANSSON-GLADH
Född 1967

Affärsområdeschef Re:Commerce sedan 2023.

Utbildning:

Klas Hansson-Gladh har en examen i företagsekonomi samt en examen som marknadsekonom vid Lunds universitet. Klas Hansson-Gladh har erfarenhet från arbete på Axis Communications och har därutöver lett och bidragit till att skapa framgångsrika organisationer inom IT och förändringsledning i globala organisationer.

Andra pågående uppdrag:

Verkställande direktör och styrelseledamot i CoreRely AB. Styrelseledamot i Gladh Development AB.

Innehav:

26 882 aktier privat.



ROBIN FRANSSON
Född 1975

Affärsområdeschef Insurance sedan 2022.

Utbildning:

Robin Fransson har en utbildning inom praktiskt företagande inom information och kompetens som inkluderar bland annat företagsekonomi, ledarskap, marknadsföring och försäljning. Robin Fransson har en mångårig erfarenhet inom mobilbranschen där han bland annat har arbetat som Sales Manager Nordic Region på Motorola Mobility, Sales Manager på Blancco Sweden AB, Nordic Account Director på Teleplan International N.V. samt innehaft diverse tjänster inom mobil- och IT-branschen.

Andra pågående uppdrag:

Styrelseledamot i RF Teleservice AB.

Innehav:

11 537 aktier privat och 112 492 aktier genom närstående.



EVALENA BLOMQVIST
Född 1968

Affärsområdeschef Consulting sedan 2023.

Utbildning:

Evalena Blomqvist innehar en PHD i miljökemi från Umeå universitet och har en bakgrund från RISE (Research Institute of Sweden) där hon arbetat med hållbarhetsfrågor i mer än 17 år. Evalena har sedan tidigare erfarenhet av att ha startat och finansierat flera forskningsprojekt inom hållbarhet.

Andra pågående uppdrag:

Styrelseledamot i Evalena Blomqvist AB och extern styrelseledamot i Big Akwa AB.

Innehav:

10 000 aktier privat.



HANS BERGSTRAND
Född 1982

Chief Operation Officer/
Chief Information Officer sedan 2023.

Utbildning:

Hans Bergstrand innehar dubbla kandidatexamen i interaktionsdesign och ledarskap och organisation. Hans har arbetat med IT och projektledning i mer än tio år, senast som team lead och partner i Resultify AB och bidrar med en lång erfarenhet från arbete med frågor kring teknologisk utveckling och informationssystem. Hans har även varit involverad i uppbyggnaden av den kontinuerliga utvecklingen av samtliga GIAB:s informationssystem.

Andra pågående uppdrag:

–

Innehav:

329 aktier privat.

Finansiella rapporter



Förvaltningsberättelse

2023 – Besparingsprogram genomfört och ökat rörelseresultat

Styrelsen och verkställande direktören för Godsinlösen Nordic AB, organisationsnummer 556791-2356, får härmed avlämna årsredovisning och koncernredovisning för räkenskapsåret 2023-01-01–2023-12-31.

Koncernen – övergripande information

För Godsinlösen är hållbarhet själva affären. Vår kärnverksamhet ligger i att utveckla, implementera och kommersialisera affärsmodeller baserade på cirkulär ekonomi. Genom att förlänga livet på produkter minskar vi resursutnyttjandet samt tillhörande klimatutsläpp. Affärsidén är att öka varors, produkters och komponenters ekonomiska värde genom återbruk. På så sätt bidrar GIAB till effektivare resursutnyttjande, något som i sin tur minskar klimatutsläpp och främjar en mer hållbar framtid.

Hållbarhet för oss är vår förmåga att förvalta resurser på ett affärsmässigt och cirkulärekonomiskt sätt, som minskar behovet av nyproduktion och tillhörande klimatpåverkan. Vår affärsidé och samtliga strategier genomsyras av vår målsättning att vara en katalysator som skalar upp marknadens förmåga att återbruka resurser. Hållbarhet innebär också att vi ska kunna visa resultatet och nyttan med vår verksamhet genom data.

Godsinlösen levererar en helhetslösning för hantering av returer och reklamationer åt e-handlare, producenter och distributörer på ett kostnadseffektivt och hållbart sätt. Vi erbjuder även en komplett cirkulär skaderegleringsprocess åt försäkringbranschen. Vårt erbjudande täcker allt ifrån logistik, inventering och skadeverifiering till eventuell reparation och återförsäljning till konsument. Därutöver hanterar Godsinlösen eftermarknad med statistik, ekonomi- och hållbarhetsrapportering tillbaka till kund.

Vår lösning är alltid densamma men varje uppdrag har sina nyanser som präglas av kundens specifika behov och förutsättningar.

Godsinlösen består idag av 59 heltidsanställda medarbetare (ett genomsnitt under 2023) och är moderbolag i en koncern bestående av tre helägda dotterbolag: Godsinlösen Nordic AS är vår norska verksamhet, Godsinlösen Nordic Oy är vår finska verksamhet och Recircu AB där ingen verksamhet bedrivs för tillfället. Vår operativa verksamhet bedrivs huvudsakligen från Staffanstorps, var vi också har vårt säte. Här finns även vår butik Returhuset. Utöver det har Godsinlösen ytterligare ett lager beläget i Stockholm.

Väsentliga händelser under räkenskapsåret

I september 2023 skedde det ett VD-byte och styrelseförändringar i bolaget. Christian Jansson avgick som VD den 18 september, och Christer Persson tillträdde som ny VD för bolaget. Christer Persson lämnade då sin post som styrelseordförande, och Kenneth Andrén tillträdde som ny styrelseordförande. I samband med VD-bytet, presenterades också en ny ledningsgrupp från och med den 1 november.

Den 31 oktober 2023 sades avtalet med Länsförsäkringar Skåne upp i sin helhet. Uppsägningstiden var sex månader och slutdatum för samarbetet blir den 30 april 2024. Under hösten inleddes nya förhandlingar för att utvärdera ett fortsatt samarbete. Avtalet med Länsförsäkringar Skåne motsvarar en årlig omsättning om ca 10 MSEK, med en bruttomarginal om 30 %.

Ett nytt besparingsprogram annonserades under det tredje kvartalet, med en årlig besparingspotential om 5-6 MSEK årligen. Besparingsprogrammet nådde full effekt från och med februari 2024. Som en del av det initierade besparingsprogrammet skrev bolaget under det fjärde kvartalet ett andrahandskontrakt där

bolaget hyr ut 1 200 m² av 2 400 m² av lokalen i Stockholm. Detta gav en positiv effekt om 1,8 MSEK.

I januari 2023 ansökte och erhöll bolaget skatteanstånd enligt Skatteverkets regler. Skatteanstånden avsåg tio perioder och motsvarade totalt 16,4 MSEK och innebar ett likviditetstillskott vid nyttjande. Bolaget har sedan tidigare skatteanstånd avseende åtta perioder på avbetalningsplan om 8,4 MSEK, där 6,7 MSEK var kortfristigt och 1,7 MSEK långfristigt. Totalt innehar bolaget per 2023-12-31 skatteanstånd avseende 18 perioder om 22,8 MSEK, varav 16,4 MSEK är anstånd utan avbetalningsplan som löper ut i september 2024 med möjlighet att ansöka om avbetalningsplan, samt 6,4 MSEK på avbetalningsplan där 3 MSEK är kortfristigt och 3,4 MSEK är långfristigt.

Som ett av de första företagen i Sverige erhöll GIAB under 2022 Nasdaq Green Equity Designation. En beteckning som skapar ökad trovärdighet till vårt hållbarhetsvärde och bidrar även till en ökad synlighet gentemot investerare som letar efter hållbara investeringar. Under 2023 erhöll bolaget omcertifiering av Nasdaq Green Equity Designation. Av beteckningen framgår att 95 (96) % av bolagets omsättning är mörkgrön, eller hållbar, vilket bidrar till en ökad trovärdighet för koncernens hållbarhetsarbete.

Under 2023 är GIAB:s verksamhet fortsatt klimatpositiv. Detta innebär att vår omsättning korrelerar med minskade klimatutsläpp. Därtill har det gångna året inneburit att GIAB lyckats återbruka över 148 000 produkter. Det motsvarar 92 % av alla inkomna produkter (bortsett från de nya produkter som tagits emot). Vår verksamhet har inneburit att 2 568 ton CO₂e (43 ton CO₂e/anställd) har förhindrats från att släppas ut i atmosfären, vilket motsvarar cirka 289 varv runt jorden med flygplan.



Väsentliga händelser efter räkenskapsårets utgång

Bolaget har under januari 2024 tecknat avtal med Länsförsäkringar Stockholm för Cirkulär skadeservice®, för hantering av privat- och egendomsskador. Bolaget tecknade även nya avtal i februari 2024 med Electrolux Hemprodukter, gällande returhantering genom GIAB:s affärsområde Re:Commerce.

I januari 2024 sade bolaget upp samtliga lokaler i Staffanstorp, vilka i dagsläget är en yta om 4 500 m². Syftet är att finna mindre och mer ändamålsenliga lokaler i regionen Malmö/Lund, vilket ger bolaget förutsättningarna att på ett mer kostnadseffektivt och lönsamt sätt bedriva den dagliga verksamheten. Kontraktet på de befintliga lokalerna i Staffanstorp löper ut den 31 oktober 2024. Per datum av årsredovisningens publicering är inget nytt hyreskontrakt skrivet och bolaget letar fortsatt efter lämpliga lokaler.

Finansiering och fortsatt drift

Koncernens intäkter för 2023 uppgick till 141,3 (148,7) MSEK, en minskning med 5,0 % mot föregående år. Rörelseresultatet uppgick till uppgick till -16,2 (-40,4) MSEK. Detta motsvarade en rörelsemarginal om -11,8 (-27,9) %.

Rörelsens kassaflöde från den löpande verksamheten under 2023 uppgick till -7,3 (-35,0) MSEK. Den huvudsakliga förändringen mot föregående år utgjordes av ett förbättrat rörelseresultat, en minskad kapitalbindning i varulager, samt en ökning av kortfristiga fordringar och ökning av kortfristiga skulder. Koncernens likvida medel uppgick per utgången av 2023 till 7,1 (14,4) MSEK. Därutöver har koncernen en beviljad checkkredit om 10,0 (10,0) MSEK, varav utnyttjat belopp per utgången av 2023 uppgick till 0 (0) MSEK.

Skatteanstånd

Bolaget har under 2023 ansökt och erhållit skatteanstånd för tio perioder enligt Skatteverkets regler. Bolagets totala skatteanstånd avser 18 perioder och motsvarar och motsvarar per 2023-12-31 ca 22,8 MSEK. Av dessa är 16,4 MSEK skatteanstånd utan avbetalningsplan som löper ut 2024-09-12. Resterande 6,4 MSEK är skatteanstånd med beviljad avbetalning, där 3 MSEK löper ut inom ett år och 3,4 MSEK löper ut inom tre år. Nedan finns en sammanställning av skatteanstånden per 2023-12-31 summerat i TSEK:

Skatteanstånd 2023-12-31, TSEK	Totala anstånd	Anstånd 0-1 år	Avbetalningsplan		
			0-1 år	1-2 år	2-3 år
Skatteanstånd	22 770	16 399	2 998	2 436	937

De skatteanstånd om 16,4 MSEK som ännu inte har avbetalningsplan förlängdes i januari 2024 till och med september 2024, och avbetalningsplan kan sökas först i augusti 2024. Villkorat att avbetalningsplanerna godkänns av Skatteverket för de resterande skatteanstånden, kommer bolaget per 2024-09-30 inneha ca 20,3 MSEK i skatteanstånd på avbetalning. Totalt löper då 8,5 MSEK ut inom ett år och 11,9 MSEK löper ut inom tre år. Nedan finns en prognos av skatteanstånden, vid beviljad avbetalningsplan, per 2024-09-30 summerat i TSEK:

Prognos, skatte- anstånd 2024-09-30, TSEK	Totala anstånd	Anstånd 0-1 år	Avbetalningsplan		
			0-1 år	1-2 år	2-3 år
Skatteanstånd	20 334	0	8 464	6 404	5 466

De skatteanstånd som beviljats av Skatteverket har under 2023 stärkt likviditeten, men löper under begränsad tid och måste återbetalas när de löper ut. Detta kan innebära en likviditetsrisk då anstånden är nyttjade och således måste täckas av rörelseresultatet. De två huvudsakligen riskerna som föreligger är i)

Skatteverket beviljar ej avbetalningsplaner för de anstånd om 16,4 MSEK som löper ut 2024-09-30, samt ii) rörelseresultatet är fortsatt negativt under kommande kvartal 2024. I det första scenariot finns en risk för att ett akut likviditetsunderskott uppstår, då det per 2023-12-31 inte finns likvida medel för att täcka de anstånd som förfaller 2024-09-12. I det andra scenariot finns det en risk för att likviditeten blir ansträngd och behov av extern kapitalförsörjning kan uppstå.

Framtidsutsikter

Räkenskapsåret 2023 såg ett fortsatt ökat krav på en digital och cirkulär omställning, och nya direktiv, med EU:s Corporate Sustainability Reporting (CSR) i spetsen som av regeringen föreslås träda i kraft i juli 2024, har ställt nya och utmanande krav på verksamheter runt om i landet vilket öppnar för möjligheter för GIAB baserat på bolagets profil och tjänsteerbjudande.

GIAB såg under året en återhämtning av ärendet inom affärsområdet Insurance, med en positiv tillväxt från och med maj månad. En ökning både i volym och omsättning som höll i sig under resterande del av verksamhetsåret, och med ett återgående i rörelse- och konsumentbeteenden under 2023 efter pandemin, samt fortsatt kundbearbetning av befintliga och nya kunder inom affärsområdet, ser framtidsutsikten inom Insurance god ut.

Affärsområdet Re:Commerce har sett en fortsatt minskad omsättning under 2023, till följd av ett minskat inflöde av produkter. E-handeln i stort följer på kort sikt trenden från 2022 och har fortsatt att minska under 2023, men har en fortsatt prognosticerad stark tillväxt på lång sikt. Detta ger på sikt ett fortsatt ökat behov av returhantering och bolaget ser fortsatt en stark trend mot en hållbar och cirkulär omställning, vilket skapar goda möjligheter för tillväxt inom affärsområdet.



Flerårsjämförelse*, koncernen

	2023	2022	2021	2020	2019
Tillväxt i rörelsens intäkter (%)	-5,0%	-16,8%	-12,9%	16,4%	20,2%
Rörelsens intäkter, TSEK	141 284	148 738	178 782	205 180	176 302
Tillväxt i försäljning (%)	-4,6%	-17,1%	-14,4%	17,8%	18,8%
Nettoomsättning, TSEK	138 021	144 689	174 440	203 828	172 995
Rörelseresultat (EBIT), TSEK	-16 224	-40 402	-36 007	-5 259	-1 989
Rörelsemarginal (%)	-11,8%	-27,9%	-20,6%	-2,6%	-1,1%
Resultat efter skatt, TSEK	-16 343	-39 770	-29 407	-5 245	-2 670
Nettomarginal (%)	-11,8%	-27,5%	-16,9%	-2,57%	-1,5%
Balansomslutning, TSEK	46 594	57 982	90 651	40 831	34 243
Soliditet (%)	-1,7%	25,9%	60,8%	0,2%	15,1%
Avkastning på eget kapital (%)	2097,9%	-265,3%	-53,4%	-5407,2%	-51,8%
Likviditet (%)	68%	94%	202%	71%	77%
Resultat efter skatt per aktie, SEK *	-1,04	-2,53	-1,87	-0,33	-0,17
Eget kapital per aktie, SEK *	-0,05	0,95	3,50	0,01	0,33
Medeltal anställda	59	72	84	89	70

Flerårsjämförelse*, moderbolaget

	2023	2022	2021	2020	2019
Tillväxt i rörelsens intäkter (%)	-6,6%	-18,8%	-14,2%	15,5%	19,8%
Rörelsens intäkter, TSEK	131 875	141 175	173 810	202 572	175 403
Tillväxt i försäljning (%)	-6,1%	-19,0%	-15,8%	16,9%	18,3%
Nettoomsättning (TSEK)	128 859	137 278	169 525	201 275	172 146
Rörelseresultat (TSEK)	-16 739	-37 324	-32 434	-2 380	1 088
Rörelsemarginal (%)	-13,0%	-27,2%	-19,1%	-1,2%	0,6%
Resultat efter skatt, TSEK	-16 445	-36 508	-25 694	-4 459	590
Nettomarginal (%)	-12,8%	-26,6%	-15,2%	-2,2%	0,3%
Balansomslutning (TSEK)	58 650	70 256	98 783	46 776	39 426
Soliditet (%)	20,7%	40,7%	65,9%	13,8%	29,3%
Avkastning på eget kapital (%)	-135,2%	-127,6%	-39,5%	-69,3%	5,1%
Likviditet (%)	66%	95%	208%	88%	116%
Resultat efter skatt per aktie, SEK *	-1,04	-2,32	-1,63	-0,28	0,04
Eget kapital per aktie, SEK *	0,77	1,82	4,13	0,41	0,73
Medeltal anställda	56	69	82	87	68

* Definitioner av nyckeltal, se noter. Vid beräkning av resultat per aktie före och efter full utspädning är utgångspunkt periodens resultat dividerat med genomsnittligt antal aktier, vilka är 15 750 000 för perioderna här intill.

Aktien

Godsinlösen-aktien är noterad på Nasdaq First North Growth Market i Stockholm sedan den 7 juli 2021. Kortnamnet är "GIAB" och ISIN-kod är SE0016101760. Antalet aktieägare per den 31 december 2023 uppgick till drygt 1 000.

Vid periodens slut, den 31 december 2023, uppgick det totala antalet aktier i Godsinlösen till 15 750 000. Alla aktier har ett kvotvärde på 0,046 SEK med en (1) röst per aktie. Bolaget innehar inga egna aktier.

Kursutveckling och börsvärde

Vid årets utgång handlades GIAB-aktien till kursen 1,42 kronor, vilket är en minskning med 32,4 % sedan den 30 december 2022. Börsvärdet den 29 december 2023 uppgick till 22,4 MSEK.

IR-policy

Godsinlösen har en IR-policy som syftar till att säkerställa en god kvalitet på såväl intern som extern information samt att lagar, regler och avtal efterlevs, inkluderat de förpliktelser som förekommer på handelsplatsen Nasdaq First North Growth Market. Bolagets policy för kommunikation och information är utformad för att säkerställa att bolaget har en god kvalitet i dessa avseenden.

Policyn berör samtliga anställda i koncernen och kan sammanfattas enligt följande:

Bolagskommunikation skall vara korrekt och tydlig samt vara kvalitativ för att undvika tvetydighet eller risk för vilseledande information. Oriktiga uppgifter får aldrig kommuniceras och hinder vid informationsgivning ska vara ordentligt belysta tillsammans med eventuella åtgärder som vidtagits. Informatör, i form av verkställande direktör, skall finnas tillgänglig på begäran. Informationspolicy omfattar all extern kommunikation såsom hemsida, pressmeddelande, finansiella rapporter etc. med analytiker och investerare.



Finansiella mål

Godsinlösen har en finansiell målsättning att inom 24 månader uppnå en genomsnittlig organisk omsättningstillväxt om 15 %.

Godsinlösen har också ett finansiellt mål att inom 24 månader uppnå en EBITDA-marginal överstigande 10 %.

Hållbarhetsmål

Ekonomiskt hållbarhetsmål: GIAB:s tillväxt är korrelerad med minskad klimatpåverkan och resursanvändning.

Ekologiskt hållbarhetsmål: GIAB är en erkänd aktör inom utvecklingen av cirkulära resurseffektiva lösningar

Socialt hållbarhetsmål: GIAB är en attraktiv arbetsgivare där mångfald är en framgångsfaktor.

Utdelningspolicy

Godsinlösen har vid periodens utgång den 31 december 2023, ingen gällande utdelningspolicy. Styrelsen föreslår till ordinarie stämma den 16 maj 2024, att ingen utdelning lämnas.

Godsinlösen Nordic AB | 556791-2356

Aktiedata

	2023	2022	2021	2020	2019
Antalet aktier vid periodens slut	15 750 000	15 750 000	2 150	2 150	2 150
Resultat per aktier före och efter utspädning, SEK *	-1,04	-2,32	-1,63	-0,28	0,04
Eget kapital per aktie, SEK *	0,77	1,82	4,13	0,41	0,73

* Vid beräkning av resultat per aktie före och efter full utspädning är utgångspunkt periodens resultat dividerat med genomsnittligt antal aktier, vilka är 15 750 000 för perioderna ovan.

Bolagets femton största aktieägare per den 31 december 2023

Aktieägarna	Antal aktier	Andel av kapital och röster i %
Il Porto Group AB	2 590 000	16,4%
P. Zalewski AB	1 670 000	10,6%
The Store International AB	1 410 000	9,0%
Rotorbulk AB	1 345 000	8,5%
Torehall Strategic Management AB	825 000	5,2%
Ydstedt Holding AB	760 000	4,8%
Sigvard AB	750 000	4,8%
Nordnet Pensionsförsäkring AB	631 492	4,0%
Avanza Pension	582 995	3,7%
Corespring Invest AB	537 635	3,4%
Herenco Holding AB	537 635	3,4%
Proethos Fond	501 759	3,2%
Futur Pension Försäkringsaktiebolag	268 818	1,7%
Jesper Langebro	268 818	1,7%
Gamlegård Invest AB	240 000	1,5%
Totalt femton största ägarna	12 919 152	82,0%
Övriga ägare	2 830 848	18,0%
Totalt	15 750 000	100,0%

VÄSENTLIGA RISKER OCH OSÄKERHETSFAKTORER

Bransch och verksamhetsrelaterade risker

Koncernens och moderbolagets väsentliga risk- och osäkerhetsfaktorer inkluderar affärsrisken i form av en hög exponering mot ett enskilt antal kunder. Koncernens kunder är primärt försäkringsbolag men även e-handelsbolag och producenter som nyttjar koncernens tjänster för gods- och returhantering. Koncernen har två nyckelkunder som nyttjar dessa tjänster. Förlust av någon av dessa kunder kan komma att inverka negativt på Koncernens verksamhet, finansiella ställning och resultat. Dock är kundkategorierna varierande, dels med ett tjänsteutbud fokuserat på privatskador inom mobiltelefoni, dels ett tjänsteutbud fokuserat mot övriga privatskador respektive storskador inom företag, vilket reducerar risken. Försäkringsbranschen behöver, oavsett var i konjunkturcykeln som man befinner sig, utveckla sina erbjudanden till kund, vilket påverkar tjänsteutbudet men var behovet av utveckling kan vara lägre vid konjunkturedgångar. Corona-pandemin är ett exempel på en sådan konjunkturedgång som kan ha negativ effekt på efterfrågan av koncernens tjänster.

Konkurrens

Utvecklingen och hanteringen av produktflöden präglas i stort av en konstant teknisk utveckling och anpassning till kunders nuvarande och framtida behov. För GIAB finns det ingen direkt konkurrent på den inhemska marknaden, men det finns företag som konkurrerar med enskilda delar av koncernens verksamhet. Dessa företag kan ha ett konkurrensövertag i form av en längre historik på marknaden, ett mer inarbetat varumärke, mer etablerade relationer med slutkunder samt större finansiella och tekniska resurser. Om koncernen inte utvecklar och anpassar verksamheten till utvecklingen på marknaden finns det en risk att



koncernen förlorar konkurrenskraft, vilket skulle kunna påverka koncernen i form av försämrad omsättning och/eller lägre marginaler, förlorade arbetstillfällen, pressad prissättning för sina tjänster med mindre fördelaktiga villkor eller annan negativ inverkan på koncernens verksamhet, finansiella ställning och lönsamhet i framtiden.

Teknisk utveckling

Koncernens digitala plattform ligger som grund till den dagliga verksamheten samt den framtida utvecklingsmöjligheten och förmågan att skala upp verksamheten effektivt. Detta innebär att koncernens förmåga att leda och anpassa sig efter teknologisk utveckling, primärt avseende den digitala plattform som används i processerna kring gods- och returhantering, är avgörande för koncernens framtida resultat. Om inte koncernen snabbt och kostnadseffektivt kan anpassa de digitala lösningarna utefter verksamhetens och kunders behov, kan koncernen tappa konkurrenskraft och därmed marknadsandelar, vilket kan ha en väsentligt negativ inverkan på koncernens verksamhet.

Försäljning

En avgörande faktor i koncernens verksamhet är förmågan att avyttra mottaget gods. Koncernen genomför försäljning genom egenägda kanaler, fysiska som digitala, samt genom tredjepartskanaler så som Blocket, CDON Marketplace och Tradera. Nyanskaffning av kunder är tids- och resurskrävande då det finns många konkurrenter i de olika segmenten samt det faktum att dagens digitala kund är prismedveten och har förmågan att snabbt och enkelt prisjämföra eventuella produkter. Koncernen verkar på en marknad med kort anskaffningsprocess av nya kunder men också stor illojalitet bland konsumenter. Försäljningen påverkas således av koncernens aktuella utbud och huru-

vida det är konkurrenskraftigt prissatt och är attraktivt, samt huruvida marknadsföringen och förmågan att anskaffa nya kunder är tillräcklig. Koncernens utveckling är även beroende av marknadens fortsatta tillväxt, eller avsaknaden av en marknadsnedgång, marknadsföring, fortsatt utveckling av processer och utveckling av försäljningskanaler. En fördröjd penetration av marknaden, otillfredsställande nyanskaffning av kunder och kundretention kan negativt påverka koncernens verksamhet och finansiella ställning.

Förmåga att hantera tillväxt

Verksamheten planeras och förväntas att växa substantiellt, vilket ställer krav på såväl företagsledning som den operativa finansiella infrastrukturen. I takt med potentiell tillväxt behöver koncernen försäkra sig om att effektiva planerings- och ledningsprocesser är implementerade för att kunna utveckla koncernen på en marknad som är under snabb utveckling. Om dessa planerings- och ledningsprocesser ej finns på plats, kan det påverka möjligheterna att knyta an kunder, vilket kan få negativ påverkan på koncernens verksamhet. Därutöver, om koncernen inte lyckas anpassa sig efter marknadstrenderna i tillräcklig omfattning eller tillräckligt snabbt, eller för det fall dessa trender påverkar koncernens möjligheter att uppnå en fortsatt tillväxt på ett effektivt sätt, kan det ha en negativ inverkan på koncernens verksamhet och i förlängningen även finansiella ställning och resultat.

Medarbetare och rekrytering

En av GIAB:s viktigaste tillgångar är dess medarbetare. Koncernen har genomgått en intensiv period av utveckling och tillväxt, vilket har lett till att det inom koncernen finns ett antal nyckelpersoner vilka är viktiga för en fortsatt framgångsrik utveckling av koncernens verksamhet. Om dessa nyckelpersoner lämnar

koncernen kan det få negativa effekter på koncernens förmåga att bedriva verksamheten. GIAB är därmed beroende av att kunna behålla och utveckla kvalificerade medarbetare inklusive ledningspersoner. Vidare, rekrytering av anställda som framgångsrikt kan integreras i organisationen är av stor vikt för koncernens utveckling av verksamheten och för att minska beroendet av nyckelpersoner i verksamheten. I det fall att koncernen inte lyckas behålla eller rekrytera personer som är nödvändiga för att bedriva och utveckla koncernens verksamhet, kan få negativa konsekvenser för koncernens utveckling, verksamhet och slutligen finansiella ställning och resultat.

Finansiella risker

Koncernen är genom sin verksamhet exponerad för olika finansiella risker så som marknadsrisk (inkluderat valutarisk, ränterisk och prisrisk), kreditrisk och likviditetsrisk. Riskhanteringen sköts av verkställande direktören men det är moderbolagets styrelse som är ytterst ansvarig för exponering, hantering och uppföljning av koncernens finansiella risker.

Valutarisk – Valutarisk innebär risk för att koncernens försäljning och inköp i annan valuta än lokal valuta blir underlag för valutakursförändringar. Valutarisken uppstår mellan den period som ett affärsavtal ingås till att betalning genomförs för tillhandahållna eller erhållna tjänster och produkter. GIAB:s valutarisk återfinns främst i försäljning och inköp men vilka företrädesvis sker i lokal valuta, vilket minskar risken. Kurssäkring av framtida valutaflöden förekommer ej.

Ränterisk – Ränterisk syftar på risken för att marknadsvärdet på koncernens tillgångar och skulder förändras samt att koncernens ränteintäkter och räntekostnader i allt väsentligt är beroende av förändringar gällande svenska marknadsräntor. Per balansdagen



uppgick outnyttjade kreditlöften avseende checkkredit till 10,0 (10,0) MSEK. Därutöver finns räntebärande skulder om 22 770 TSEK (varav 16 399 TSEK är skatteanstånd utan ansökt avbetalningsplan, 5 434 TSEK kortfristig del av skatteanstånd med avbetalningsplan och 3 373 TSEK långfristig del av skatteanstånd med avbetalningsplan), vilka löper med rörlig ränta.

Prisrisk – Prisrisk syftar på risken att koncernen investerar i ett eget kapital som på sikt är mindre värt än vad koncernen betalade för det inledningsvis. Beaktat att koncernen under räkenskapsåret inte innehar några noterade aktier så finns således ingen prisrisk.

Kreditrisk – Kreditrisk innebär risk för att motparten i en transaktion inte fullgör sina förpliktelser enligt avtalet och att eventuella säkerheter inte täcker koncernens fordran. GIAB:s kreditrisk består främst av kreditexponering mot dess kunder. Koncernen eftersträvar dock bästa möjliga kreditvärdighet för dess motparter vilket medför att försäljning kan ske med en låg kreditrisk. Historiskt sett har koncernens kreditförluster varit låga.

Likviditetsrisk och fortsatt drift – Med likviditetsrisk menas risken att finansiering av koncernens kapitalbehov försvåras eller fördyras. Risken avser att GIAB inte kan låna erforderliga medel till en skälig kostnad eller avyttra tillgångar till ett rimligt pris för att infria sina betalningsförpliktelser vid respektive förfallotidpunkt. Likviditetsrisken avser vidare att koncernen inte har tillräcklig betalningsberedskap för förutsedda och/eller oförutsedda utgifter. Likviditets- och finansieringsrisk kan också uttryckas som risk för brist på finansiering till skäliga villkor eller svårigheter med kapitalförsörjningen. De skatteanstånd som beviljats stärker likviditeten, men löper under en begränsad tid. När anstånden löper ut måste de återbetalas, vilket kan inne-

bära en likviditetsrisk då anstånden är nyttjade och således måste täckas av rörelseresultatet. Är rörelseresultatet fortsatt negativt under kommande kvartal och likviditeten blir ansträngd kan behovet uppstå av extern kapitalförsörjning och det finns således en risk för nyemission. Skulle någon av de ovan beskrivna riskerna realiseras kan de ha en negativ inverkan på koncernens omsättning, resultat och finansiella ställning.

Koncernen utför löpande simuleringar avseende likviditetsutvecklingen för kommande 12-månadersperioder. Simuleringarna baseras på, vid varje tillfälle, den inneliggande försäljningsprognosen, finansieringsmöjligheter, förväntad bruttomarginal och planerade investeringar samt såväl operativa kostnader. Koncernens simuleringar visar att koncernen har en tillräcklig likviditet för den kommande 12-månadersperioden.

Givet de kvarvarande konsekvenserna från Coronapandemin (inkluderande de anstånd som koncernen erhållit från Skatteverket och som framgår av årsredovisningen) så är osäkerheten förhöjd. Detta skulle kunna få en eventuell negativ påverkan på marknadsförutsättningarna för koncernen. Detta faktum sammanvägt med att simuleringen av likviditeten bland annat baseras på förväntad försäljning, vilka bedöms med utgångspunkt i den information koncernen vid varje given tidpunkt har om kundernas investeringsplaner, kan koncernen inte utesluta att likviditetsutvecklingen kan bli en väsentlig osäkerhetsfaktor för koncernen.

Pågående arbete för annans räkning

I tjänsteuppdrag med avräkning enligt vinstdelningsprincipen betalas inget inköpspris för produkterna som säljs för leverantörs räkning, utan det görs en delning av vinsten efter att produkten är såld. Den andel av vinsten som enligt avtal tillfaller leverantören

betalas ut först efter att produkten är såld och eventuella kostnader, så som hantering och frakt med mera, är avdragna från försäljningspriset.

Under tjänsteuppdraget kapitaliseras de kostnader som bolaget har för hantering och bearbetning av produkter från leverantörer som avräknas enligt vinstdelningsprincipen. De kostnader som inkluderas i pågående arbeten för annans räkning allokeras med hjälp av fördelningsnycklar baserade på såväl historiska data som direkt mätbara komponenter. Kostnaderna som kapitaliseras innehåller såväl direkta kostnader så som hanteringskostnader och frakt men även indirekt kostnader, via fördelningsnycklar, så som hyra och övriga externa kostnader.

Circular Platform™ möjliggör för GIAB att i högre grad direkt mäta hanteringstid, frakt och andra kostnader som kapitaliseras i pågående arbete för annans räkning. Bolaget arbetar för att vidare utveckla modellen som används vid beräkning av kapitalisering. Trots detta föreligger det alltid risk vid användning av fördelningsnycklar och vid antaganden kring historiska data, och om det kapitaliserade beloppet i väsentlig del visar sig felaktigt kan detta ha en negativ påverkan på resultatet och balansräkningen.

Resultatdisposition

Förslag till disposition av bolagets vinstmedel (belopp i kronor)

Till årsstämmans förfogande står	
balanserad vinst	20 615 473
årets resultat	-16 444 844
	4 170 629
Styrelsen föreslår att i ny räkning överföres	4 170 629
	4 170 629

Beträffande bolagets resultat och ställning i övrigt hänvisas till efterföljande resultat- och balansräkningar med tillhörande noter.

Koncernen | Resultaträkning

	Not	2023	2022
RÖRELSENS INTÄKTER M.M.			
Nettoomsättning	3	138 021	144 689
Övriga rörelseintäkter	4	3 263	4 049
		141 284	148 738
Rörelsens kostnader			
Handelsvaror		-92 984	-96 655
Övriga externa kostnader	5,6	-22 521	-44 020
Personalkostnader	7	-38 112	-44 602
Av- och nedskrivningar av materiella och immateriella anläggningstillgångar		-3 892	-3 863
		-157 508	-189 140
RÖRELSERESULTAT		-16 224	-40 402
Resultat från finansiella poster			
Övriga ränteintäkter och liknande resultatposter	8	321	63
Räntekostnader och liknande resultatposter	9	-440	-91
		-119	-28
RESULTAT EFTER FINANSIELLA POSTER		-16 343	-40 429
RESULTAT FÖRE SKATT		-16 343	-40 429
Skatt på årets resultat	10	0	659
ÅRETS RESULTAT		-16 343	-39 770
Hänförligt till:			
Moderföretagets aktieägare		-16 343	-39 770
Innehav utan bestämmande inflytande		0	0

Koncernen | Balansräkning

	Not	2023	2022
TILLGÅNGAR			
ANLÄGGNINGSTILLGÅNGAR			
Immateriella anläggningstillgångar			
Balanserade utgifter för utvecklingsarbeten och liknande arbeten	11	7 295	7 643
		7 295	7 643
Materiella anläggningstillgångar			
Inventarier, verktyg och installationer	12	1 913	3 261
		1 913	3 261
Finansiella anläggningstillgångar			
Uppskjuten skattefordran	13	7 588	7 588
Andra långfristiga fordringar	14	40	513
		7 628	8 101
SUMMA ANLÄGGNINGSTILLGÅNGAR		16 837	19 005
OMSÄTTNINGSTILLGÅNGAR			
Varulager m.m.			
Färdiga varor och handelsvaror		5 887	10 038
Pågående arbete för annans räkning	15	4 528	4 958
		10 414	14 996
Kortfristiga fordringar			
Kundfordringar		8 080	6 178
Övriga fordringar		1 258	88
Förutbetalda kostnader och upplupna intäkter	16	2 913	3 305
		12 251	9 571
Kassa och bank			
Kassa och bank		7 092	14 409
		7 092	14 409
SUMMA OMSÄTTNINGSTILLGÅNGAR		29 757	38 977
SUMMA TILLGÅNGAR		46 594	57 982

	Not	2023	2022
EGET KAPITAL OCH SKULDER			
Aktiekapital		733	733
Övrigt tillskjutet kapital		91 992	91 992
Annat eget kapital inklusive årets resultat		-93 504	-77 733
Eget kapital hänförligt till moderföretagets aktieägare		-779	14 992
SUMMA EGET KAPITAL		-779	14 992
Långfristiga skulder	17	3 373	1 692
SUMMA LÅNGFRISTIGA SKULDER		3 373	1 692
Kortfristiga skulder			
Checkräkningskredit		0	0
Förskott från kunder		23	196
Leverantörsskulder		12 085	16 521
Övriga skulder	18	20 812	8 230
Upplupna kostnader och förutbetalda intäkter	20	11 080	16 352
SUMMA KORTFRISTIGA SKULDER		43 999	41 298
SUMMA EGET KAPITAL OCH SKULDER		46 594	57 982

Koncernen | Förändringar av eget kapital

	Aktie- kapital	Övrigt tillskjutet kapital	Annat eget kapital inkl. årets resultat	Innehav utan bestämmande inflytande	Summa eget kapital
Belopp vid årets ingång, 2022-01-01	733	91 992	-37 634	0	55 091
Omräkningsdifferenser	0	0	-329	0	-329
Årets resultat	0	0	-39 770	0	-39 770
Belopp vid årets utgång, 2022-12-31	733	91 992	-77 733	0	14 992
Belopp vid årets ingång, 2023-01-01	733	91 992	-77 733	0	14 992
Omräkningsdifferenser	0	0	572	0	572
Årets resultat	0	0	-16 343	0	-16 343
Belopp vid årets utgång 2023-12-31	733	91 992	-93 504	0	-779

Koncernen | Kassaflödesanalys

	Not	2023	2022
DEN LÖPANDE VERKSAMHETEN			
Rörelseresultat		-16 224	-40 402
Justeringar för poster som inte ingår i kassaflödet	21	-772	11 358
Erhållen ränta m.m.		321	63
Erlagd ränta m.m.		-440	-91
Kassaflöde från den löpande verksamheten före förändringar av rörelsekapital		-17 116	-29 071
Kassaflöde från förändringar av rörelsekapital			
Minskning(+)/ökning(-) av varulager och pågående arbete		4 582	-6 463
Minskning(+)/ökning(-) av kortfristiga fordringar		-2 680	4 148
Minskning(-)/ökning(+) av kortfristiga skulder	21	7 937	-2 045
Kassaflöde från den löpande verksamheten		-7 277	-33 431
Investeringsverksamheten			
Förvärv av balanserade utgifter för utvecklingsarbeten m.m.	11	-2 170	-2 589
Förvärv av inventarier, verktyg och installationer	12	-27	-601
Förvärv av långfristiga värdepapper		473	-15
Kassaflöde från investeringsverksamheten		-1 724	-3 205
Finansieringsverksamheten			
Upptagna långfristiga lån		3 749	1 651
Amortering långfristiga lån		-2 067	0
Kassaflöde från finansieringsverksamheten		1 683	1 651
Förändring av likvida medel			
Likvida medel vid årets början		14 409	49 395
Likvida medel vid årets slut		7 092	14 409

Moderbolaget | Resultaträkning

	Not	2023	2022
RÖRELSENS INTÄKTER M.M.			
Nettoomsättning	3, 24	128 859	137 278
Övriga rörelseintäkter	4	3 016	3 897
		131 875	141 175
Rörelsens kostnader			
Handelsvaror		-88 740	-91 114
Övriga externa kostnader	5,6	-19 586	-40 746
Personalkostnader	7	-36 451	-42 834
Av- och nedskrivningar av materiella och immateriella anläggningstillgångar		-3 836	-3 804
		-148 614	-178 498
RÖRELSERESULTAT		-16 739	-37 324
Resultat från finansiella poster			
Övriga ränteintäkter och liknande resultatposter	8	399	209
Räntekostnader och liknande resultatposter	9	-106	-52
		294	157
RESULTAT EFTER FINANSIELLA POSTER		-16 445	-37 167
RESULTAT FÖRE SKATT		-16 445	-37 167
Skatt på årets resultat	10	0	659
ÅRETS RESULTAT		-16 445	-36 508

Moderbolaget | Balansräkning

	Not	2023	2022
TILLGÅNGAR			
ANLÄGGNINGSTILLGÅNGAR			
Immateriella anläggningstillgångar			
Balanserade utgifter för utvecklingsarbeten och liknande arbeten	11	7 259	7 587
		7 259	7 587
Materiella anläggningstillgångar			
Inventarier, verktyg och installationer	12	1 913	3 219
		1 913	3 219
Finansiella anläggningstillgångar			
Andelar i koncernföretag	22	288	288
Fordringar hos koncernföretag	23	12 890	13 601
Uppskjuten skattefordran	13	7 588	7 588
Andra långfristiga fordringar	14	40	40
		20 807	21 518
SUMMA ANLÄGGNINGSTILLGÅNGAR		29 979	32 325
OMSÄTTNINGSTILLGÅNGAR			
Varulager m.m.			
Färdiga varor och handelsvaror		5 312	8 956
Pågående arbete för annans räkning	15	4 528	4 958
		9 840	13 914
Kortfristiga fordringar			
Kundfordringar		8 007	6 125
Fordringar hos koncernföretag		528	969
Övriga fordringar		1 140	459
Förutbetalda kostnader och upplupna intäkter	16	2 858	3 079
		12 534	10 632
Kassa och bank			
Kassa och bank		6 296	13 385
		6 296	13 385
SUMMA OMSÄTTNINGSTILLGÅNGAR		28 670	37 931
SUMMA TILLGÅNGAR		58 650	70 256

	Not	2023	2022
EGET KAPITAL OCH SKULDER			
Bundet eget kapital			
Aktiekapital		733	733
Fond för utvecklingsutgifter		7 259	7 587
		7 992	8 320
Fritt eget kapital			
Överkursfond		81 586	81 257
Balanserat resultat		-60 970	-24 463
Årets resultat		-16 445	-36 508
		4 171	20 287
SUMMA EGET KAPITAL		12 162	28 607
Långfristiga skulder	17	3 373	1 685
SUMMA LÅNGFRISTIGA SKULDER		3 373	1 685
Kortfristiga skulder			
Checkräkningskredit	19	0	0
Förskott från kunder		23	22
Leverantörsskulder		11 621	15 893
Övriga skulder	18	20 391	7 697
Upplupna kostnader och förutbetalda intäkter	20	11 080	16 352
		43 114	39 964
SUMMA KORTFRISTIGA SKULDER		43 114	39 964
SUMMA EGET KAPITAL OCH SKULDER		58 650	70 256

Moderbolaget | Förändringar av eget kapital

	Aktie- kapital	Övrigt bundet eget kapital	Övrigt fritt eget kapital	Årets resultat	Summa eget kapital
Belopp vid årets ingång, 2022-01-01	733	6 849	83 226	-25 694	65 114
Resultatdisp. enl. beslut av årsstämma:	0	0	-25 694	25 694	0
Avsättning till fond för utvecklingsutgifter	0	738	-738	0	0
Årets resultat	0	0	0	-36 508	-36 508
Belopp vid årets utgång, 2022-12-31	733	7 587	56 794	-36 508	28 607
Belopp vid årets ingång, 2023-01-01	733	7 587	56 794	-36 508	28 607
Resultatdisp. enl. beslut av årsstämma:	0	0	-36 508	36 508	0
Avsättning till fond för utvecklingsutgifter	0	-328	328	0	0
Årets resultat	0	0	0	-16 445	-16 445
Belopp vid årets utgång 2023-12-31	733	7 259	20 615	-16 445	12 162

Moderbolaget | Kassaflödesanalys

	Not	2023	2022
DEN LÖPANDE VERKSAMHETEN			
Rörelseresultat		-16 739	-37 324
Justeringar för poster som inte ingår i kassaflödet	21	-1 400	11 625
Erhållen ränta m.m.		399	209
Erlagd ränta m.m.		-106	-52
Kassaflöde från den löpande verksamheten före förändringar av rörelsekapital		-17 846	-25 542
Kassaflöde från förändringar av rörelsekapital			
Minskning(+)/ökning(-) av varulager och pågående arbete		4 074	-6 635
Minskning(+)/ökning(-) av kortfristiga fordringar		-1 902	3 534
Minskning(-)/ökning(+)		8 386	-1 528
Kassaflöde från den löpande verksamheten		-7 287	-30 171
Investeringsverksamheten			
Förvärv av balanserade utgifter för utvecklingsarbeten m.m.	11	-2 149	-2 604
Förvärv av inventarier, verktyg och installationer	12	-53	-582
Minskning(+)/ökning(-) av långfristiga fordringar till koncernföretag	23	711	-3 452
Kassaflöde från investeringsverksamheten		-1 491	-6 639
Finansieringsverksamheten			
Upptagna långfristiga lån		3 749	1 685
Amortering långfristiga lån		-2 061	0
Kassaflöde från finansieringsverksamheten		1 689	1 685
Förändring av likvida medel			
Likvida medel vid årets början		13 384	48 509
Likvida medel vid årets slut		6 296	13 384

Noter

Not 1 REDOVISNINGSPRINCIPER

Godsinlösen Nordic AB är ett svenskregistrerat publikt aktiebolag med säte i Staffanstorps. Bolaget är sedan den 7 juli 2021 listat på Nasdaq First North Growth Market i Stockholm. Verksamheten omfattar i huvudsak att utveckla, implementera och kommersialisera affärsmodeller baserade på cirkulär ekonomi. Koncernredovisningen för 2023 består av moderbolaget och dess koncernföretag och har godkänts av styrelsen för offentliggörande den 25 april 2024.

Årsredovisningen är upprättad i enlighet med årsredovisningslagen och BFNAR 2012:1 Årsredovisning och koncernredovisning (K3). Redovisningsprinciperna är oförändrade jämfört med föregående år.

De viktigaste redovisningsprinciperna som tillämpas i denna årsredovisning anges nedan. Samma redovisnings- och värderingsprinciper tillämpas i moderbolaget som i koncernen.

Redovisningsvaluta

Årsredovisningen är upprättad i svenska kronor om inget annat anges.

Värderingsprinciper

Tillgångar, avsättningar och skulder har värderats till anskaffningsvärde om inget annat anges nedan.

Koncernredovisning

Dotterbolag är företag i vilka moderbolaget direkt eller indirekt innehar mer än 50% av röstetalet eller på annat sätt har ett bestämmande inflytande. Bestämmande inflytande innebär en rätt att utforma ett företags finansiella och operativa strategier i syfte att erhålla ekonomiska fördelar. Redovisningen av rörelseförvärv bygger på enhetssynen. Det innebär att förvärvsanalysen upprättas per den tidpunkt då förvärvaren får bestämmande inflytande. Från och med denna tidpunkt ses förvärvaren och den förvärvade enheten som en redovisningsenhet. Tillämpningen av enhetssynen innebär vidare att alla tillgångar (inklusive goodwill) och skulder samt intäkter och kostnader medräknas i sin helhet även för delägda dotterbolag.

Anskaffningsvärdet för dotterbolag beräknas till summan av verkligt värde vid förvärvstidpunkten för erlagda tillgångar med tillägg av uppkomna och övertagna skulder samt emitterade eget kapitalinstrument, utgifter som är direkt hänförliga till rörelseförvärvet samt eventuell tilläggsköpeskillning. I förvärvsanalysen fastställs det verkliga värdet, med några undantag, vid förvärvstidpunkten av förvärvade identifierbara tillgångar och övertagna skulder samt minoritetsintresse. Minoritetsintresse värderas till verkligt värde vid förvärvstidpunkten. Från och med förvärvstidpunkten inkluderas i koncernredovisningen det förvärvade företagens intäkter och kostnader, identifierbara tillgångar och skulder liksom eventuell uppkommen goodwill eller negativ goodwill.

Förändringar i ägarandel

Vid förvärv av ytterligare andelar i företag som redan är dotterbolag upprättas inte någon ny förvärvsanalys eftersom moderbolaget redan har bestämmande inflytande. Eftersom förändringar i innehavet i företag som är dotterbolag enbart är en transaktion mellan ägarna redovisas inte någon vinst eller förlust i resultaträkningen utan effekten av transaktionen redovisas enbart i eget kapital.

Eliminering av transaktioner mellan koncernföretag och intresseföretag

Koncerninterna fordringar och skulder, intäkter och kostnader och orealiserade vinster eller förluster som uppkommer vid transaktioner mellan koncernföretag, elimineras i sin helhet. Orealiserade förluster elimineras på samma sätt som orealiserade vinster, men endast i den utsträckning det inte finns någon indikation på något nedskrivningsbehov.

Fordringar och skulder i utländsk valuta

Monetära fordringar och skulder i utländsk valuta har räknats om till balansdagens kurs. Valutakursdifferenser som uppkommer vid reglering eller omräkning av monetära poster redovisas i resultaträkningen det räkenskapsår de uppkommer, antingen som en rörelsepost eller som en finansiell post utifrån den underliggande affärshändelsen. Poster i resultaträkningen i utländska dotterbolag omräknas till årets genomsnittskurs.

Intäktsredovisning

Inkomsten redovisas till det verkliga värdet av vad som erhållits eller kommer att erhållas. Företaget redovisar därför inkomsten till nominellt värde (faktura-belopp) om ersättningen erhålls i likvida medel direkt vid leverans. Avdrag görs för lämnade rabatter.

Intäkter

Tjänsteuppdrag redovisas i enlighet med inkomstskattelagens bestämmelser. Inkomster och utgifter från uppdrag redovisas under uppdragets löptid som pågående arbeten i balansräkningen och resultat redovisas först då uppdraget slutförts. I de pågående arbeten ingår en kapitalisering av de kostnader som bolaget har för hantering och bearbetning av produkter från leverantörer som avräknas enligt vinstdelningsprincipen. Dessa kostnader allokeras med hjälp av fördelningsnycklar baserade på såväl historiska data som direkt mätbara komponenter. Kostnaderna som kapitaliseras innehåller såväl direkta kostnader såsom hanteringskostnader och frakt men även indirekt, via fördelningsnycklar, hyra och övriga externa kostnader. Vi refererar även till not 2 där beskrivning av de risker som finns kopplat till uppskattningar beskrivs. Vanligen se även mer information i "Not 15 – Pågående arbete för annans räkning".

I tjänsteuppdrag med avräkning enligt vinstdelningsprincipen betalas inget inköpspris för produkterna som säljs för leverantörs räkning, utan det görs en

delning av vinsten efter att produkten är såld. Den andel av vinsten som enligt avtal tillfaller leverantören betalas ut först efter att produkten är såld och eventuella kostnader, så som hantering och frakt m.m., är avdragna från försäljningspriset.

Leasingavtal

Ett finansiellt leasingavtal är ett leasingavtal enligt vilket de ekonomiska risker och fördelar som är förknippade med att äga en tillgång i allt väsentligt överförs från leasegivaren till leasetagaren. Ett operationellt leasingavtal är ett leasingavtal som inte är ett finansiellt leasingavtal.

Leasetagare

I koncernen redovisas leasingavtal antingen som finansiell eller operationell leasing, beroende på avtalets klassificering. Operationella leasingavtal kostnadsförs linjärt över leasingperioden.

Låneutgifter

Låneutgifter belastar resultatet för det år till vilket de hänför sig.

Inkomstskatt

Aktuell skatt är inkomstskatt för innevarande räkenskapsår som avser årets skattepliktiga resultat och den del av tidigare räkenskapsårs inkomstskatt som ännu inte har redovisats.

Aktuell skatt värderas till det sannolika beloppet enligt de skattesatser och skatteregler som gäller på balansdagen.

Uppskjuten skatt beräknas med tillämpning av den skattesats som har beslutats eller aviserats per balansdagen vilket för närvarande är 20,6% för moderbolagets verksamhet i Sverige. Skattesatsen för verksamheten i Norge är 22% och för verksamheten i Finland 20,7%. Uppskjuten skattefordran avseende underskottsavdrag eller andra framtida skattemässiga avdrag redovisas i den omfattning det är sannolikt att avdragen kan avräknas mot framtida skattemässiga överskott.

Immateriella anläggningstillgångar

Immateriella anläggningstillgångar redovisas till anskaffningsvärde med avdrag för ackumulerade avskrivningar och eventuella nedskrivningar. Tillgångarna skrivs av linjärt över tillgångarnas bedömda nyttjandeperiod. Nyttjandeperioden omprövas per varje balansdag. Pågående projekt skrivs inte av utan nedskrivningsprövas årligen. Följande nyttjandeperioder tillämpas.

Antal år: 5

Balanserade utgifter för utvecklingsarbeten och liknande arbeten.



Aktiveringsmodellen

Samtliga utgifter som uppkommer under forskningsfasen kostnadsförs när de uppkommer. Samtliga utgifter som uppkommer under utvecklingsfasen aktiveras när följande förutsättningar är uppfyllda; företaget avser att färdigställa den immateriella tillgången samt att använda eller sälja den och företaget har förutsättningar att använda eller sälja tillgången, det är tekniskt möjligt för företaget att färdigställa den immateriella tillgången så att den kan användas eller säljas och det finns adekvata tekniska, ekonomiska och andra resurser för att fullfölja utvecklingen och för att använda eller sälja tillgången, det är sannolikt att den immateriella anläggningstillgången kommer att generera framtida ekonomiska fördelar och företaget kan på ett tillförlitligt sätt beräkna de utgifter som är hänförliga till tillgången under dess utveckling.

I anskaffningsvärdet inkluderas personalkostnader uppkomna i arbetet med utvecklingsarbetet tillsammans med en lämplig andel av relevanta omkostnader.

Materiella anläggningstillgångar

Immateriella anläggningstillgångar redovisas till anskaffningsvärde med avdrag för ackumulerade avskrivningar och eventuella nedskrivningar. Tillgångarna skrivs av linjärt över tillgångarnas bedömda nyttjandeperiod. Nyttjandeperioden omprövas per varje balansdag. Pågående projekt skrivs inte av utan nedskrivningsprövas årligen. Följande nyttjandeperioder tillämpas:

Antal år: 5

Inventarier, verktyg och installationer

Antal år: 3

Datorer

Finansiella anläggningstillgångar

Finansiella tillgångar som är avsedda för långsiktigt innehav redovisas till anskaffningsvärde. Har en finansiell anläggningstillgång på balansdagen ett lägre värde än det bokförda värdet skrivs tillgången ner till detta lägre värde om det kan antas att värdenedgången är bestående.

Fordringar

Fordringar med förfallodag mer än 12 månader efter balansdagen redovisas som anläggningstillgångar, övriga som omsättningstillgångar. Fordringar upptas till det belopp som efter individuell prövning beräknas bli betalt.

Varulager

Varulagret är värderat till det lägsta av anskaffningsvärdet, beräknat enligt först-in-först-ut, och nettoförsäljningsvärde. Nettoförsäljningsvärdet har beräknats till försäljningsvärdet efter avdrag för beräknad försäljningskostnad, varmed hänsyn har tagits till inkurans.

Kassaflödesanalys

Kassaflödesanalysen upprättas enligt indirekt metod. Det redovisade kassaflödet omfattar endast transaktioner som medför in- eller utbetalningar. Likvida medel består av bankmedel.

Not 2 UPPSKATTNINGAR OCH BEDÖMNINGAR

Företagsledningen gör uppskattningar och antaganden om framtiden. Dessa uppskattningar anses rimliga och väl avvägda vid den tidpunkt då de görs. De uppskattningar och antaganden som kan komma att leda till risk för justeringar i redovisade värden för tillgångar och skulder är främst värdering av balanserade utgifter för utvecklingsarbeten. Varje år prövas om det finns någon indikation på att tillgångarnas värde är lägre än det redovisade värdet. Prövningen baseras på uppskattningar om framtida utveckling för verksamheten.

Övriga väsentliga uppskattningar:

Uppskjuten skattefordran – varje år prövas om det finns någon indikation på huruvida fordrans värde är lägre än det redovisade värdet baserat på uppskattningar om framtida intjäning som skall motivera värdet på fordran.

Andelar i dotterbolag – värdet på andelen i dotterbolaget samt den medföljande koncerninterna fordran baseras på beslutad affärsplan. Affärsplanen bygger på företagsledningen uppskattningar om den framtida utvecklingen i affären.

Kundfordringar - i bokslutet görs en värdering av kundfordringar post för post och kundfordringarna bedöms utefter eventuellt nedskrivningsbehov. Bolaget omsättning sker till stor del mot kunder med god finansiell ställning och bolaget har generellt låga kostnader för kundförluster.

Balanserade utgifter för utvecklingsarbeten – i posten ingår de kostnader som tagits upp för att ta fram och utveckla bolagets IT-system. Vid bokslutet görs en inkuransbedömning av denna post för att undersöka om eventuellt behov av nedskrivning föreligger.

Inkurans i varulager – i bokslutet görs nedskrivning för inkurans baserat på bland annat kännedom om historiska utfall för motsvarande produktgrupper. Att fastställa nedskrivningsbehovet är en väsentlig och svår bedömningsfråga.

Pågående arbete för annans räkning – i posten för pågående arbete ingår en bedömning att uppskatta att det arbete som kapitaliseras i balansräkningen går att realisera genom att produkten har ett marknadsvärde som överstiger nedlagda kostnader. Givet GIAB:s verksamhetsområde med en diversifierad produktportfölj är detta en svår bedömningsfråga.

Not 3 NETTOOMSÄTTNING PER GEOGRAFISK MARKNAD

	Koncernen		Moderbolaget	
	2023	2022	2023	2022
I nettoomsättning ingår intäkter från:				
Sverige	125 108	133 336	125 050	133 340
Europeiska unionen	155	330	155	330
Övriga länder	12 758	11 023	3 654	3 608
SUMMA	138 021	144 689	128 859	137 278

Not 4 ÖVRIGA INTÄKTER

	Koncernen		Moderbolaget	
	2023	2022	2023	2022
Kursvinst	137	-289	99	-289
Övrigt	775	-48	528	-200
Offentliga bidrag	795	2 350	795	2 350
Aktiverat arbete för egen räkning	1 594	2 036	1 594	2 036
SUMMA	3 263	4 049	3 016	3 897

Not 5 OPERATIONELLA LEASINGKOSTNADER

	Koncernen		Moderbolaget	
	2023	2022	2023	2022
Leasingkostnader inkl hyra lokaler	4 531	16 215	3 429	15 255
Återstående leasingavgift förfaller enligt följande:				
Inom ett år	6 339	9 328	6 339	9 328
Senare än ett år men inom fem år	127	6 119	127	6 119
SUMMA	6 466	15 447	6 466	15 447

Not 6 ERSÄTTNING TILL REVISORER

	Koncernen		Moderbolaget	
	2023	2022	2023	2022
Öhrlings PricewaterhouseCoopers AB				
Revisionsuppdraget	908	575	650	575
Skatterådgivning	60	35	60	35
SUMMA	968	610	710	610



Not 7 LÖNER, ANDRA ERSÄTTNINGAR OCH SOCIALA KOSTNADER

	Koncernen		Moderbolaget	
	2023	2022	2023	2022
Medeltalet anställda				
Kvinnor	19	29	19	28
Män	40	43	37	41
SUMMA	59	72	56	69
Löner, ersättningar, sociala avgifter och pensionskostnader				
Löner och andra ersättningar till styrelsen och VD	2 859	2 379	2 254	1 811
Löner och andra ersättningar till övriga anställda	24 993	29 511	24 174	28 653
Sociala avgifter	7 603	10 448	7 398	10 247
Pensionskostn. för styrelsen och VD	1 048	204	1 020	173
Pensionskostn. för övriga	1 605	1 906	1 605	1 906
SUMMA	38 108	44 448	36 451	42 790
Antal styrelseledamöter				
Kvinnor	1	1	1	1
Män	6	6	5	5
SUMMA	7	7	6	6
Antal VD och ledande befattningshavare				
Kvinnor	1	1	1	1
Män	7	8	6	7
SUMMA	8	9	7	8

Ersättning till styrelsen, VD, ledande befattningshavare och anställda

Till styrelsens ordförande och ledamöter utgår arvode enligt årsstämans beslut. För VD, ledande befattningshavare utgår lön enligt avtal, vilken skall vara marknadsmässig, likaså andra anställningsvillkor. Lön baseras på ansvar, kompetens och befattning och är idag fast. Ingen rörlig lön förekommer.

Pensionsförmåner utgår i allmänhet i enlighet med ITP-planen, vilka är avgiftsbestämda pensionsförpliktelser. Inga förmånsbestämda pensionsförpliktelser förekommer. Inga betalningsförpliktelser föreligger när de avgiftsbestämda pensionsplanerna är betalda, i enlighet med gällande kollektivavtal.

**Not 7 LÖNER, ANDRA ERSÄTTNINGAR OCH SOCIALA KOSTNADER**

Ersättning till styrelse och ledande befattningshavare 2023:

	Styrelse-arvode	Löner och andra ersättningar	Övrig ersättning	Pensionskostnad
Christer Persson – styrelse-ordförande t om 2023-09-17, därefter verkställande direktör	166 667	227 615	1 324 231	639 585
Kenneth Andrén	116 667			
Elna Lembrér Åström	100 000			
Anders Ydstedt	100 000			
Kristoffer Väliharju	100 000			
Christian Jansson – verkställande direktör t om 2023-09-17	–	1 442 808	–	381 073
Jon Ryrstedt – finanschef	–	668 784	–	42 865
SUMMA	583 334	2 339 207	1 324 231	1 063 523

Styrelsearvode utgår med 200 TSEK per år till ordförande och 100 TSEK per år till respektive ledamot, där hälften betalas ut under 2023 och resterande hälften under 2024. Christer Persson uppstår konsultarvode via SOJA Advisory AB. Fram till och med 2023-09-17. Christian Jansson erhöi i samband med sin avgång 12 månaders avgångsvederlag i form av lön, motsvarande 1 380 TSEK, som betalas ut månadsvis.

Verkställande direktör, Christer Persson, har en uppsägningstid om sex månader vid uppsägning av anställning från arbetstagarens sida. Vid uppsägning från arbetsgivarens sida gäller en uppsägningstid om 12 månader. Finanschef, Jon Ryrstedt, har en uppsägningstid om två månader vid uppsägning av anställning från arbetstagarens sida. Vid uppsägning från arbetsgivarens sida gäller uppsägningstid enligt rådande kollektivavtal.

Ersättning till styrelse och ledande befattningshavare 2022:

	Styrelse-arvode	Löner och andra ersättningar	Övrig ersättning	Pensionskostnad
Christer Persson – styrelseordförande	200 000		1 712 990	
Kenneth Andrén	100 000			
Elna Lembrér Åström	100 000			
Anders Ydstedt	100 000			
Kristoffer Valiharju	100 000			
Christian Jansson – verkställande direktör	–	1 211 200	–	172 896
Jim Forsberg – finanschef	–	–	1 624 266	–
SUMMA	600 000	1 211 200	3 337 256	172 896

Jim Forsberg uppstår konsultarvode genom uthyrning av tjänst via Stockfors Invest AB, var Jim Forsberg har sin anställning. Christer Persson uppstår konsultarvode via SOJA Advisory AB.

Not 8 ÖVRIGA RÄNTEINTÄKTER OCH LIKNANDE RESULTATPOSTER

	Koncernen		Moderbolaget	
	2023	2022	2023	2022
Ränteintäkter	321	63	399	209
SUMMA	321	63	399	209

Not 9 ÖVRIGA RÄNTEKOSTNADER OCH LIKNANDE RESULTATPOSTER

	Koncernen		Moderbolaget	
	2023	2022	2023	2022
Räntekostnader	-440	-91	-106	-52
SUMMA	-440	-91	-106	-52

Not 10 SKATT PÅ ÅRETS RESULTAT

	Koncernen		Moderbolaget	
	2023	2022	2023	2022
Redovisad skatt i resultaträkningen				
Aktuell skatt för året	0	0	0	0
Uppskjuten skatt	0	659	0	659
SUMMA	0	659	0	659
Avstämning av effektiv skatt				
Resultat före skatt	-16 343	-40 429	-16 445	-37 167
Skatt enligt gällande skattesats, 20,6%	3 367	8 328	3 388	7 656
Ej kapitaliserade underskott	-3 304	-7 625	-3 369	-6 953
Skatteeffekten av:				
Ej skattepliktiga intäkter	37	0	37	0
Ej avdragsgilla kostnader	-57	-44	-56	-44
Effekt av skattemässiga justering	-49	0	0	0
Effekt av ändrad inkomstskatt/skattesats	6	0	0	0
SUMMA REDOVISAD SKATT	0	659	0	659



Not 11 BALANSERADE UTGIFTER FÖR FoU

	Koncernen		Moderbolaget	
	2023	2022	2023	2022
Ingående anskaffningsvärden	11 215	8 531	11 133	8 449
Årets aktiverade utgifter	2 149	2 684	2 149	2 684
Utgående ackum. anskaffningsvärden	13 364	11 215	13 282	11 133
Ingående avskrivningar	-3 572	-1 611	-3 546	-1 600
Årets avskrivningar	-2 497	-1 961	-2 477	-1 946
Utgående ackum. avskrivningar	-6 069	-3 572	-6 023	-3 546
SUMMA	7 295	7 643	7 259	7 587

Not 12 INVENTARIER, VERKTYG OCH INSTALLATIONER

	Koncernen		Moderbolaget	
	2023	2022	2023	2022
Ingående anskaffningsvärden	10 342	9 884	10 110	9 652
Årets aktiverade utgifter	38	458	38	458
Utgående ackum. anskaffningsvärden	10 380	10 342	10 148	10 110
Ingående avskrivningar	-7 081	-5 227	-6 891	-5 077
Årets avskrivningar	-1 386	-1 856	-1 344	-1 814
Omräkningsdifferenser	0	2	0	0
Utgående ackum. avskrivningar	-8 467	-7 081	-8 235	-6 891
SUMMA	1 913	3 261	1 913	3 219

Not 13 UPPSKJUTNA SKATTEFORDRINGAR

	Koncernen		Moderbolaget	
	2023	2022	2023	2022
Skatt på årets resultat*				
Ingående anskaffningsvärden	7 588	6 929	7 588	6 929
Värderat under året	0	659	0	659
SUMMA	7 588	7 588	7 588	7 588

* Uppskjuten skattefordran avser skatt på underskottsavdrag.

Not 14 ÖVRIGA LÅNGFRISTIGA FORDRINGAR

	Koncernen		Moderbolaget	
	2023	2022	2023	2022
Ingående anskaffningsvärden	513	498	40	40
Omräkningsdifferenser	0	15	0	0
Avgående / tillkommande fodringar	-473	513	0	40
Utgående ackumulerade anskaffningsvärden	40	513	40	40

Not 15 PÅGÅENDE ARBETE FÖR ANNANS RÄKNING

	Koncernen		Moderbolaget	
	2023	2022	2023	2022
Pågående arbete för annans räkning	4 528	4 958	4 528	4 958
SUMMA	4 528	4 958	4 528	4 958

Not 16 FÖRUTBETALDA KOSTNADER

	Koncernen		Moderbolaget	
	2023	2022	2023	2022
Förutbetalade hyror	1 618	1 442	1 618	1 442
Förutbetalda leasingavgifter	0	15	0	15
Övriga poster	1 295	1 848	1 240	1 622
SUMMA	2 913	3 305	2 858	3 079

Not 17 LÅNGFRISTIGA SKULDER

	Koncernen		Moderbolaget	
	2023	2022	2023	2022
Skulder till kreditinstitut				
Förutbetalade hyror	0	6	0	0
Långfristig del av skatteanstånd				
Förfallotidpunkt, inom 2-5 år från balansdagen	3 373	1 685	3 373	1 685
SUMMA	3 373	1 692	3 373	1 685

Not 18 ÖVRIGA KORTFRISTIGA SKULDER

	Koncernen		Moderbolaget	
	2023	2022	2023	2022
Kortfristig del av skatteanstånd	19 397	6 747	19 397	6 747
Övriga skulder	1 415	1 483	994	950
SUMMA	20 812	8 230	20 391	7 697

Not 19 CHECKRÄKNINGSKREDIT

	Koncernen		Moderbolaget	
	2023	2022	2023	2022
Beviljat belopp på checkräkningskredit	10 000	10 000	10 000	10 000
Outnyttjad kredit på balansdagen	10 000	10 000	10 000	10 000

Not 20 UPPLUPNA KOSTNADER OCH FÖRUTBETALDA INTÄKTER

	Koncernen		Moderbolaget	
	2023	2022	2023	2022
Upplupna löner	1 863	688	1 863	688
Upplupna semesterlöner och sociala avgifter	3 611	3 157	3 611	3 157
Upplupna särskild löneskatt	1 041	498	1 041	498
Upplupna hyreskostnader	1 364	7 136	1 364	7 136
Övriga poster	3 201	4 873	3 201	4 873
SUMMA	11 080	16 352	11 080	16 352

Not 21 JUSTERING FÖR POSTER SOM INTE INGÅR I KASSAFLÖDET

	Koncernen		Moderbolaget	
	2023	2022	2023	2022
Avskrivningar av materiella och immateriella anläggnings-tillgångar	3 892	3 863	3 836	3 804
Valutakursförändring	572	-329	0	0
Omstruktureringskostnader*	-5 236	7 824	-5 236	7 824
Övriga lagerjusteringar	0	0	0	-3
SUMMA	-772	11 358	-1 400	11 625

* Under förändring av kortfristiga skulder i kassaflödesanalysen räknas omstruktureringskostnaderna bort för koncern- och moderbolaget.



Not 22 ANDELAR I KONCERNFÖRETAG

	Moderbolaget	
	2023	2022
Ingående anskaffningsvärden	3 388	3 388
Utgående ackum. anskaffningsvärden	3 388	3 388
Ingående nedskrivningar	-3 100	-3 100
Utgående ackum. avskrivningar	-3 100	-3 100
SUMMA	288	288

	Org.nr	Säte	Eget kapital	Resultat
Godsinlösen Nordic AS	920211739	Oslo	-12 742	-468
Godsinlösen Nordic OY	3104722-3	Helsingfors	-67	-63
Recircu AB	559067-2951	Höör	157	-1

	Antal andelar	Kapitalandel	Röst-rättsandel	Bokfört värde 2023-12-31	Bokfört värde 2022-12-31
Godsinlösen Nordic AS	30 000	100	100	41	41
Godsinlösen Nordic OY	1	100	100	71	71
Recircu AB	200 000	100	100	176	176

Not 23 LÅNGFRISTIGA FORDRINGAR TILL KONCERNFÖRETAG

	Moderbolaget	
	2023	2022
Ingående anskaffningsvärden	13 601	10 149
Tillkommande fordringar	0	3 452
Genom förvärv av dotterföretag	0	0
Avgående fordringar	0	0
Omräkningsdifferens	-711	0
Omklassificeringar	0	0
SUMMA	12 890	13 601

Not 24 EGET KAPITAL

	Moderbolaget	
	2023	2022
Antal aktier vid årets slut	15 750 000	15 750 000
Kvotvärde per aktie vid årets slut	0,046	0,046

Not 25 RESULTATDISPOSITION

Förslag till disposition av bolagets vinstmedel (belopp i kronor)

Till årsstämmans förfogande står	
Balanserad vinst	20 615 473
Årets resultat	-16 444 844
	4 170 629
Styrelsen föreslår att i ny räkning överföres	4 170 629
	4 170 629

Not 26 NYCKELTALSDEFINITIONER

Tillväxt i rörelsens intäkter, %	Förändringen av totala intäkter under perioden
Tillväxt i försäljning, %	Förändringen av totala nettoomsättningen under perioden
Nettoomsättning	Nettoomsättning, inkluderat förändring av pågående arbete för annans räkning
Rörelsemarginal, %	Rörelseresultat före finansiella poster och skatt i relation till nettoomsättningen
Nettomarginal, %	Årets resultat i relation till nettoomsättningen
Soliditet, %	Eget kapital inklusive eget kapital-andel av obeskattade reserver i relation till balansomslutning
Avkastning på eget kapital, %	Resultat efter skatt i % av eget kapital (inklusive eget kapitalandel av obeskattade reserver)
Likviditet, %	Omsättningstillgångar i relation till kortfristiga skulder

Not 27 TRANSAKTIONER MED NÄRSTÅENDE

	Moderbolaget	
	2023	2022
Försäljning till koncernföretag	1 154	1 499
Inköp från koncernföretag	58	-4
SUMMA	1 212	1 495

För räkenskapsår 2023 utgår ersättning till styrelse, verkställande direktören och andra ledande befattningshavare enligt not 7. Utöver de transaktioner som anges i not 7 har transaktioner ägt rum med närstående till Christian Jansson för hyra av lokal samt frakt-tjänster. Transaktioner med närstående till Christer Persson och Robin Fransson har även ägt rum om 1 324 TSEK respektive 1 172 TSEK för inhyrning av konsulttjänster. Transaktioner har genomförts på marknadsmässiga villkor.

För räkenskapsår 2022 utgår ersättning till styrelse, verkställande direktören och andra ledande befattningshavare enligt not 7.

Not 28 STÄLLDA SÄKERHETER

	Koncernen		Moderbolaget	
	2023	2022	2023	2022
Företagsinteckningar	10 000	10 000	10 000	10 000

Not 29 VÄSENTLIGA HÄNDELSER EFTER RÅKENSKAPSÅRETS UTGÅNG

Bolaget har under januari 2024 tecknat avtal med Länsförsäkringar Stockholm för Cirkulär skadeservice®, för hantering av privat- och egendomsskador. Bolaget tecknade även nya avtal i februari 2024 med Electrolux Hemprodukter, gällande returhantering genom GIAB:s affärsområde Re:Commerce.

I januari 2024 sade bolaget upp samtliga lokaler i Staffanstorps, vilka i dagsläget är en yta om 4 500 m². Syftet är att finna mindre och mer ändamålsenliga lokaler i regionen Malmö/Lund, vilket ger bolaget förutsättningarna att på ett mer kostnadseffektivt och lönsamt sätt bedriva den dagliga verksamheten. Kontraktet på de befintliga lokalerna i Staffanstorps löper ut den 31 oktober 2024. Per datum av årsredovisningens publicering är inget nytt hyreskontrakt skrivet och bolaget letar fortsatt efter lämpliga lokaler.

Underskrifter

Staffanstorps den 24 april 2024

Kenneth Andrén
Styrelseordförande

Christer Persson
VD och styrelseledamot

Christian Jansson
Styrelseledamot

Elna Lembrér Åström
Styrelseledamot

Anders Ydstedt
Styrelseledamot

Kristoffer Väliharju
Styrelseledamot

Vår revisionsberättelse har lämnats den 24 april 2024
Öhrlings PricewaterhouseCoopers AB

Mikael Nilsson
Auktoriserad revisor, huvudansvarig revisor

Revisionsberättelse

Till bolagsstämman i Godsinlösen Nordic AB, org.nr 556791-2356

Rapport om årsredovisningen och koncernredovisningen

Uttalanden

Vi har utfört en revision av årsredovisningen och koncernredovisningen för Godsinlösen Nordic AB för år 2023. Bolagets årsredovisning och koncernredovisning ingår på sidorna 44-63 i detta dokument.

Enligt vår uppfattning har årsredovisningen och koncernredovisningen upprättats i enlighet med årsredovisningslagen och ger en i alla väsentliga avseenden rättvisande bild av moderbolagets och koncernens finansiella ställning per den 31 december 2023 och av dessas finansiella resultat och kassaflöde för året enligt årsredovisningslagen. Förvaltningsberättelsen är förenlig med årsredovisningens och koncernredovisningens övriga delar.

Vi tillstyrker därför att bolagsstämman fastställer resultaträkningen och balansräkningen för moderbolaget och koncernen.

Grund för uttalanden

Vi har utfört revisionen enligt International Standards on Auditing (ISA) och god revisionssed i Sverige. Vårt ansvar enligt dessa standarder beskrivs närmare i avsnittet Revisorns ansvar. Vi är oberoende i förhållande till moderbolaget och koncernen enligt god revisorssed i Sverige och har i övrigt fullgjort vårt yrkesetiska ansvar enligt dessa krav.

Vi anser att de revisionsbevis vi har inhämtat är tillräckliga och ändamålsenliga som grund för våra uttalanden.

Väsentlig osäkerhetsfaktor avseende antagandet om fortsatt drift

Utan att det påverkar våra uttalanden ovan vill vi fästa uppmärksamheten på förvaltningsberättelsen, avsnittet "Finansiering och fortsatt drift" och avsnittet "Skatteansånd" i årsredovisningen och koncernredovisningen av vilka framgår att om bolaget fortsätter att göra negativa rörelseresultat under kommande kvartal kan det uppstå behov av kapitaltillskott. Det framgår också att bolaget har en stor osäkerhet kopplat till avbetalningsplanen för de skatteansånd som bolaget har erhållit. Dessa förhållanden tyder, tillsammans med de andra omständigheter som nämns i förvaltningsberättelsen, på att det finns en väsentlig osäkerhetsfaktor som kan leda till betydande tvivel om företagets förmåga att fortsätta verksamheten.

Annan information än årsredovisningen och koncernredovisningen

Detta dokument innehåller även annan information än årsredovisningen och koncernredovisningen och återfinns på sidorna 1-43. Det är styrelsen och verkställande direktören som har ansvaret för denna andra information.

Vårt uttalande avseende årsredovisningen och koncernredovisningen omfattar inte denna information och vi gör inget uttalande med bestyrkande avseende denna andra information.

I samband med vår revision av årsredovisningen och koncernredovisningen är det vårt ansvar att läsa den information som identifieras ovan och överväga om informationen i väsentlig utsträckning är oförenlig med årsredovisningen och koncernredovisningen. Vid denna genomgång beaktar vi även den kunskap vi i övrigt inhämtat under revisionen samt bedömer om informationen i övrigt verkar innehålla väsentliga felaktigheter.

Om vi, baserat på det arbete som har utförts avseende denna information, drar slutsatsen att den andra informationen innehåller en väsentlig felaktighet, är vi skyldiga att rapportera detta. Vi har inget att rapportera i det avseendet.

Styrelsens och verkställande direktörens ansvar

Det är styrelsen och verkställande direktören som har ansvaret för att årsredovisningen och koncernredovisningen upprättas och att de ger en rättvisande bild enligt årsredovisningslagen. Styrelsen och verkställande direktören ansvarar även för den interna kontroll som de bedömer är nödvändig för att upprätta en årsredovisning och koncernredovisning som inte innehåller några väsentliga felaktigheter, vare sig dessa beror på oegentligheter eller misstag.

Vid upprättandet av årsredovisningen och koncernredovisningen ansvarar styrelsen och verkställande direktören för bedömningen av bolagets och koncernens förmåga att fortsätta verksamheten. De upplyser, när så är tillämpligt, om förhållanden som kan påverka förmågan att fortsätta verksamheten och att använda antagandet om fortsatt drift. Antagandet om fortsatt drift tillämpas dock inte om styrelsen och verkställande direktören avser att likvidera bolaget, upphöra med verksamheten eller inte har något realistiskt alternativ till att göra något av detta.

Revisorns ansvar

Våra mål är att uppnå en rimlig grad av säkerhet om huruvida årsredovisningen och koncernredovisningen som helhet inte innehåller några väsentliga felaktigheter, vare sig dessa beror

på oegentligheter eller misstag, och att lämna en revisionsberättelse som innehåller våra uttalanden. Rimlig säkerhet är en hög grad av säkerhet, men är ingen garanti för att en revision som utförs enligt ISA och god revisionssed i Sverige alltid kommer att upptäcka en väsentlig felaktighet om en sådan finns. Felaktigheter kan uppstå på grund av oegentligheter eller misstag och anses vara väsentliga om de enskilt eller tillsammans rimligen kan förväntas påverka de ekonomiska beslut som användare fattar med grund i årsredovisningen och koncernredovisningen.

En ytterligare beskrivning av vårt ansvar för revisionen av årsredovisningen och koncernredovisningen finns på Revisorsinspektionens webbplats: www.revisorsinspektionen.se/revisornsansvar. Denna beskrivning är en del av revisionsberättelsen.

Rapport om andra krav enligt lagar och andra författningar

Uttalanden

Utöver vår revision av årsredovisningen och koncernredovisningen har vi även utfört en revision av styrelsens och verkställande direktörens förvaltning för Godsinlösen Nordic AB för år 2023 samt av förslaget till dispositioner beträffande bolagets vinst eller förlust.

Vi tillstyrker att bolagsstämman disponerar vinsten enligt förslaget i förvaltningsberättelsen och beviljar styrelsens ledamöter och verkställande direktören ansvarsfrihet för räkenskapsåret.

Grund för uttalanden

Vi har utfört revisionen enligt god revisionssed i Sverige. Vårt ansvar enligt denna beskrivs närmare i avsnittet Revisorns ansvar. Vi är oberoende i förhållande till moderbolaget och koncernen enligt god revisorssed i Sverige och har i övrigt fullgjort vårt yrkesetiska ansvar enligt dessa krav.

Vi anser att de revisionsbevis vi har inhämtat är tillräckliga och ändamålsenliga som grund för våra uttalanden.

Styrelsens och verkställande direktörens ansvar

Det är styrelsen som har ansvaret för förslaget till dispositioner beträffande bolagets vinst eller förlust. Vid förslag till utdelning innefattar detta bland annat en bedömning av om utdelningen är försvarlig med hänsyn till de krav som bolagets och koncernens verksamhetsart, omfattning och risker ställer på storleken av moderbolagets och koncernens egna kapital, konsolideringsbehov, likviditet och ställning i övrigt.

Styrelsen ansvarar för bolagets organisation och förvaltningen av bolagets angelägenheter. Detta innefattar bland annat att fortlöpande bedöma bolagets och koncernens ekonomiska situation, och att tillse att bolagets organisation är utformad så att bokföringen, medelsförvaltningen och bolagets ekonomiska angelägenheter i övrigt kontrolleras på ett betryggande sätt. Den verkställande direktören ska sköta den löpande förvaltningen enligt styrelsens riktlinjer och anvisningar och bland annat vidta de åtgärder som är nödvändiga för att bolagets bokföring ska fullgöras i överensstämmelse med lag och för att medelsförvaltningen ska skötas på ett betryggande sätt.

Revisorns ansvar

Vårt mål beträffande revisionen av förvaltningen, och därmed vårt uttalande om ansvarsfrihet, är att inhämta revisionsbevis för att med en rimlig grad av säkerhet kunna bedöma om någon styrelseledamot eller verkställande direktören i något väsentligt avseende:

- företagit någon åtgärd eller gjort sig skyldig till någon försumelse som kan föranleda ersättningskyldighet mot bolaget, eller
- på något annat sätt handlat i strid med aktiebolagslagen, årsredovisningslagen eller bolagsordningen.

Vårt mål beträffande revisionen av förslaget till dispositioner av bolagets vinst eller förlust, och därmed vårt uttalande om detta, är att med rimlig grad av säkerhet bedöma om förslaget är förenligt med aktiebolagslagen.

Rimlig säkerhet är en hög grad av säkerhet, men ingen garanti för att en revision som utförs enligt god revisionssed i Sverige alltid kommer att upptäcka åtgärder eller försummelser som kan föranleda ersättningskyldighet mot bolaget, eller att ett förslag till dispositioner av bolagets vinst eller förlust inte är förenligt med aktiebolagslagen.

En ytterligare beskrivning av vårt ansvar för revisionen av förvaltningen finns på Revisorsinspektionens webbplats: www.revisorsinspektionen.se/revisornsansvar. Denna beskrivning är en del av revisionsberättelsen.

Malmö den dag som framgår av vår elektroniska signatur

Öhrlings PricewaterhouseCoopers AB

Mikael Nilsson
Auktoriserad revisor

